



**COMUNE DI VOLPIANO**  
*Città Metropolitana di Torino*



**RELAZIONE SULLA GESTIONE E NOTA  
INTEGRATIVA  
DELL'ESERCIZIO FINANZIARIO 2025**

**REDATTA DALLA GIUNTA COMUNALE**

**Ai sensi dell'art. 231 del D.Lgs 267/2000 come aggiornato dall'art 11 commi 4 e 6  
del D.Lgs 23/06/2011 n.ro 118 e s.m.i**

La legge di bilancio 2024 aveva introdotto, a carico dei Comuni, due spending review, la prima inserita dalla legge di Bilancio 2021 per le annualità 2024/25, cosiddetta “spending informatica”, la seconda prevista dalla legge di bilancio 2024 per le annualità dal 2024 al 2028 compresi;

In base ai decreti ministeriali il nostro Comune ha dovuto e dovrà garantire nei prossimi anni il seguente concorso alla finanza pubblica:

<b>Normativa</b>	<b>anno 2024</b>	<b>anno 2025</b>	<b>anno 2026</b>	<b>anno 2027</b>	<b>anno 2028</b>
spending informatica (comma 850 dell'art. 1 della Legge n. 178/2020)	20.779,36	20.779,36	==	==	==
spending review (art. 1, comma 533 della Legge n. 213/2023)	45.615,64	45.737,64	46.583,00	47.311,00	47.348,00
<b>Totale</b>	<b>66.395,00</b>	<b>66.517,00</b>	<b>46.583,00</b>	<b>47.311,00</b>	<b>47.348,00</b>

La legge di bilancio 2025 (L 207/2024) ha aggiunto a carico dei Comuni un ulteriore concorso alla finanza pubblica per ciascuno degli anni dal 2025 al 2029, che per il nostro Ente si traduce nei seguenti numeri:

<b>2025</b>	<b>2026</b>	<b>2027</b>	<b>2028</b>	<b>2029</b>
<b>29.594,00</b>	59.189,00	59.189,00	59.189,00	100.166,00

Inoltre, riguardo i trasferimenti che lo Stato assegna a questo Ente, pur se l'entità complessiva rimane pressoché stabile, come si può evincere dai numeri riportati qui sotto, non si può tacere sul fatto che dal 2025, per effetto del comma 494 dell'art. 1 della Legge 213/2023, il Fondo di Solidarietà Comunale è stato svuotato dalle quote a destinazione vincolata che ora vengono ricomprese nel “Fondo speciale equità livelli dei servizi, rivolti al potenziamento dei seguenti ambiti:

- quota per il potenziamento dei servizi sociali
- quota per l'incremento del numero dei posti disponibili nei servizi educativi per l'infanzia
- quota per l'incremento del numero alunni disabili a cui viene fornito il trasporto scolastico e per l'appunto soggetti a specifiche rendicontazioni annue.

<b>RISORSA</b>	<b>Stanziamenti 2024</b>	<b>Stanziamenti 2025</b>
160 - FONDO DI SOLIDARIETA COMUNALE (ART. 1 COMMA 380 L 24.12.2012 N. 228)	€ 1.404.116,74	€ 1.197.511,37
170 - Fondo speciale equità livello dei servizi	€ 0,00	€ 191.916,80
180 - TRASFERIMENTO DALLO STATO PER FINALITA DIVERSE CONTRIBUTO ART. 1 COMMA 508 LEGGE 213/2023 PER ANNUALITA 2024-25-26-27	€ 0,00	€ 11.349,87
	€ 1.404.116,74	€ 1.400.778,04

Restando in tema di entrate, preme sottolineare come l'ANCI, in una recente missiva indirizzata al Ministero dell'Economia e delle finanze, abbia richiesto l'apertura di un tavolo di confronto sull'Imu per affrontare la progressiva riduzione del gettito che negli ultimi anni ha colpito i bilanci dei Comuni. Secondo l'Associazione dei Comuni, diversi interventi normativi e decisioni giurisprudenziali hanno ristretto la base imponibile dell'imposta senza adeguate compensazioni finanziarie.

Tra i principali fattori viene indicata la sentenza n. 209 del 2022 della Corte costituzionale che ha ridefinito l'esenzione per l'abitazione principale prevedendone l'applicazione anche a più componenti dello stesso nucleo familiare. **Una misura che ha inciso sulle entrate comunali senza che sia stato avviato un confronto per stimarne gli effetti.**

Anci segnala inoltre che molte compensazioni restano ferme ai valori degli anni in cui sono state introdotte, nonostante i cambiamenti intervenuti nel mercato immobiliare e negli utilizzi degli immobili. Tra le varie fattispecie: prima casa, imbullonati, terreni agricoli, cooperative edilizie per alloggi studenti, comodati e concordati, immobili merce e immobili personale della difesa, delle Forze dell'ordine e prefettizio, i cui valori restano fermi agli anni relativi alle decisioni di agevolazione (dal 2014 al 2022).

A pesare sui bilanci locali sono anche le esenzioni per alcune attività sanitarie, assistenziali, didattiche e sportive, per le quali non sono previsti ristori specifici.

Per quanto riguarda gli investimenti il 2025 ha visto la conclusione delle opere finanziate in parte con i fondi del P.N.R.R., assegnati nel corso del 2022, 2023, vale a dire:

- la copertura della piastra sportiva del plesso scolastico Ghirotti
- il manto in erba sintetica del campo rugby
- il rifacimento degli spogliatoi del palazzetto dello sport
- la nuova biblioteca presso gli ex locali della croce bianca
- la ristrutturazione dell'ex scuola di Via C.Botta
- il consolidamento spondale del rio scolatore della Vauda tra Via Sottoripa e Via Monviso
- la manutenzione straordinaria del torrente bendola

Mentre per quello assegnato nel 2024 per la realizzazione del nuovo Asilo Nido Comunale i lavori al 31 dicembre 2025 erano in avanzato stato di esecuzione.

Durante il 2025 il Comune è risultato assegnatario dei seguenti ulteriori contributi in conto investimenti:

Contributo nell'ambito dei patti territoriali con la Città Metropolitana di Torino per la realizzazione della viabilità di collegamento tra corso Piemonte, Via Pisa e Via Venezia per € 500.000,00 a cui il Comune partecipa per ulteriori 192.000,00

Contributo Regionale programma FESR 2021/27 priorità V coesione e sviluppo territoriale per la ristrutturazione del secondo lotto dello stabile di Via Botta per € 1.256.969,52 a cui il comune partecipa per ulteriori € 288 mila euro, per entrambi sono in corso le fasi di progettazione.

A questi si aggiungono gli investimenti finanziati nel corso del 2024/25 utilizzando fondi propri, tra cui:

- Rifacimento copertura del plesso scolastico di Via Trieste 2^ lotto per € 310.000,00, - **intervento concluso**
- Installazione impianto di climatizzazione palazzo municipale per € 380.000,00 **intervento concluso**
- Riqualficazione Via Garibaldi 2^ lotto - tratto da Via E.Filiberto a Via C.Alberto per € 290.000,00 - **intervento concluso**
- Realizzazione nuovi loculi per 230.000,00 **la cui progettazione si è conclusa nel mese di febbraio 26 ed è stata avviata la fase di affidamento**
- Riqualficazione area antistante nuova biblioteca € 165.000,00 il cui **cantiere è in via di conclusione**
- Lavori di realizzazione area esterna nuovo asilo nido € 70.000,00 **per i quali l'inizio lavori è del mese di marzo 26**
- Implementazione video sorveglianza € 138.000,00 **i cui lavori sono in corso.**
- Lavori adeguamento archivio comunale € 420.500,00 **per i quali è in corso la fase di progettazione esecutiva**
- Lavori di rifacimento bagni scuola media € 146.000,00 **per i quali i lavori sono conclusi.**

Infine, sempre nel corso dell'esercizio appena concluso l'ente ha ottenuto ulteriori contributi, non strettamente legati ad opere pubbliche, alcuni relativi a fondi P.N.R.R. per la transizione digitale per poco meno di 48 mila euro, oltre a 52 mila euro per il progetto legato al Distretto Urbano per il Commercio e 60 mila euro per il progetto "Territori in Luce" di cui 24 mila a valere sul 2025 e 36 mila sul 2026.

#### Conclusioni

I dati finanziari ci dicono ancora una volta che il Comune di Volpiano gode di una situazione finanziaria florida caratterizzata da una buona liquidità senza fare ricorso alle anticipazioni di tesoreria. Inoltre l'Ente si caratterizza ancora dall'avere un livello di indebitamento molto basso e con un significativo avanzo di amministrazione a garanzia della solidità del Comune.

Un particolare ringraziamento lo rivolgo ai colleghi amministratori, a tutto il personale del Comune e a tutte le realtà del territorio per la preziosa collaborazione prestata durante tutto l'anno a beneficio di tutta la comunità di Volpiano.

Il Sindaco  
Ing. Giovanni PANICHELLI

## **PREMESSA**

In relazione a quanto previsto dall'art. 11 c. 1 e 4 del Decreto Legislativo 118 del 23.06.2011, dall'art. 151 c.6 e dall'art. 231 del "Testo unico delle leggi sull'ordinamento degli Enti Locali" e dal vigente Regolamento di Contabilità, la Giunta Comunale predispone e presenta all'esame ed approvazione del Consiglio Comunale il rendiconto della gestione per l'esercizio finanziario **2025**, corredato della presente "Relazione al rendiconto della gestione".

La finalità principale del Rendiconto della gestione è quella di illustrare l'operato dell'Amministrazione nell'esercizio appena concluso evidenziando i risultati conseguiti in funzione degli indirizzi espressi dal Consiglio con l'approvazione del Bilancio di Previsione.

La relazione al Rendiconto della gestione esprime le valutazioni di efficacia dell'azione condotta sulla base dei risultati conseguiti, evidenzia i criteri di valutazione e le principali voci del conto di bilancio e del conto economico-patrimoniale. In altre parole si può considerare il momento conclusivo del processo di programmazione e controllo e ne esplicita in termini descrittivi, dettagliati e prospettici l'andamento.

Il rendiconto della gestione costituisce il momento conclusivo di un processo di programmazione e controllo che trova la sintesi finale proprio in questo documento contabile.

Se, infatti, il documento unico di programmazione ed il bilancio di previsione rappresentano la fase iniziale della programmazione, nella quale l'amministrazione individua le linee strategiche e tattiche della propria azione di governo, il rendiconto della gestione costituisce la successiva fase di verifica dei risultati conseguiti, necessaria al fine di esprimere una valutazione di efficacia dell'azione condotta.

Nello stesso tempo il confronto tra il dato preventivo e quello consuntivo riveste un'importanza fondamentale nello sviluppo della programmazione, costituendo un momento virtuoso per l'affinamento di tecniche e scelte da effettuare.

Le considerazioni sopra esposte trovano un riscontro legislativo nelle varie norme dell'ordinamento contabile, norme che pongono in primo piano la necessità di un'attenta attività di programmazione e di un successivo lavoro di controllo, volto a rilevare i risultati ottenuti in relazione all'efficacia dell'azione amministrativa, all'economicità della gestione e all'adeguatezza delle risorse impiegate.

In particolare:

### **Art. 151 T.U.E.L. 267/2000** (Principi in materia di contabilità)

Comma 5. I risultati della gestione finanziaria, economico e patrimoniale sono dimostrati nel rendiconto comprendente il conto del bilancio, il conto economico e lo stato patrimoniale.

Comma 6. Al rendiconto e' allegata una relazione della Giunta sulla gestione che esprime le valutazioni di efficacia dell'azione condotta sulla base dei risultati conseguiti, e gli altri documenti previsti dall'art. 11, comma 4, del decreto legislativo 23 giugno 2011, n. 118.

### **Art. 231 T.U.E.L. 267/2000** (Relazione al rendiconto della gestione)

La relazione sulla gestione e' un documento illustrativo della gestione dell'ente, nonche' dei fatti di rilievo verificatisi dopo la chiusura dell'esercizio, contiene ogni eventuale informazione utile ad una migliore comprensione dei dati contabili ed e' predisposto secondo le modalita' previste dall'art. 11, comma 6, del decreto legislativo 23 giugno 2011, n. 118, e successive modificazioni.

### **Art. 11, comma 6 D.Lgs. 118/2011** (Relazione al rendiconto della gestione)

#### **Allegato 4/1 punto 13.10 al D.Lgs 118/2011**

La relazione sulla gestione allegata al rendiconto e' un documento illustrativo della gestione dell'ente, nonche' dei fatti di rilievo verificatisi dopo la chiusura dell'esercizio e di ogni eventuale informazione utile ad una migliore comprensione dei dati contabili. In particolare la relazione illustra:

- a) i criteri di valutazione utilizzati;
- b) le principali voci del conto del bilancio;
- c) le principali variazioni alle previsioni finanziarie intervenute in corso d'anno, comprendendo l'utilizzazione dei fondi di riserva e gli utilizzi delle quote vincolate e accantonate del risultato di amministrazione al 1°

gennaio dell'esercizio precedente, distinguendo i vincoli derivanti dalla legge e dai principi contabili, dai trasferimenti, da mutui e altri finanziamenti, vincoli formalmente attribuiti dall'ente;

d) l'elenco analitico delle quote vincolate e accantonate del risultato di amministrazione al 31 dicembre dell'esercizio precedente, distinguendo i vincoli derivanti dalla legge e dai principi contabili, dai trasferimenti, da mutui e altri finanziamenti, vincoli formalmente attribuiti dall'ente;

e) le ragioni della persistenza dei residui con anzianità superiore ai cinque anni e di maggiore consistenza, nonché sulla fondatezza degli stessi, compresi i crediti di cui al comma 4, lettera n);

f) l'elenco delle movimentazioni effettuate nel corso dell'esercizio sui capitoli di entrata e di spesa riguardanti l'anticipazione, evidenziando l'utilizzo medio e l'utilizzo massimo dell'anticipazione nel corso dell'anno, nel caso in cui il conto del bilancio, in deroga al principio generale dell'integrità, espone il saldo al 31 dicembre dell'anticipazione attivata al netto dei relativi rimborsi;

g) l'elencazione dei diritti reali di godimento e la loro illustrazione;

h) l'elenco dei propri enti e organismi strumentali, con la precisazione che i relativi rendiconti o bilanci di esercizio sono consultabili nel proprio sito internet;

i) l'elenco delle partecipazioni dirette possedute con l'indicazione della relativa quota percentuale;

j) gli esiti della verifica dei crediti e debiti reciproci con i propri enti strumentali e le società controllate e partecipate. La predetta informativa, asseverata dai rispettivi organi di revisione, evidenzia analiticamente eventuali discordanze e ne fornisce la motivazione; in tal caso l'ente assume senza indugio, e comunque non oltre il termine dell'esercizio finanziario in corso, i provvedimenti necessari ai fini della riconciliazione delle partite debitorie e creditorie;

k) gli oneri e gli impegni sostenuti, derivanti da contratti relativi a strumenti finanziari derivati o da contratti di finanziamento che includono una componente derivata;

l) l'elenco delle garanzie principali o sussidiarie prestate dall'ente a favore di enti e di altri soggetti ai sensi delle leggi vigenti, con l'indicazione delle eventuali richieste di escussione nei confronti dell'ente e del rischio di applicazione dell'art. 3, comma 17 della legge 24 dicembre 2003, n. 350;

m) l'elenco descrittivo dei beni appartenenti al patrimonio immobiliare dell'ente alla data di chiusura dell'esercizio cui il conto si riferisce, con l'indicazione delle rispettive destinazioni e degli eventuali proventi da essi prodotti;

n) gli elementi richiesti dall'art. 2427 e dagli altri articoli del codice civile, nonché da altre norme di legge e dai documenti sui principi contabili applicabili;

o) altre informazioni riguardanti i risultati della gestione, richieste dalla legge o necessarie per l'interpretazione del rendiconto.

Si dà atto che:

il tesoriere, l'economo, gli agenti contabili e i consegnatari di beni hanno regolarmente depositato i propri rendiconti ai sensi degli art. 226 e 233 del "Testo unico delle leggi sull'ordinamento degli Enti Locali";

i prospetti delle Entrate e delle Spese dei dati SIOPE del mese di dicembre, allegati al rendiconto e contenuti i valori cumulati dell'esercizio in corso e il prospetto relativo alle disponibilità liquide, coincidono con i dati contabili e le rilevazioni del Tesoriere.

dalle attestazioni rese dai Responsabili del servizio e agli atti dell'ufficio Ragioneria non si rilevano debiti fuori bilancio relativi all'esercizio in corso.

## **SEZIONE 1**

# **CARATTERISTICHE GENERALI DELLA POPOLAZIONE, DEL TERRITORIO, DELL'ECONOMIA INSEDIATA E DELL'ORGANIZZAZIONE COMUNALE**

## **1.1. POPOLAZIONE**

### **1.1.1. Popolazione residente (dati ISTAT)**

al censimento 1981	n.	10.787
al censimento 1991	n.	12.536
al censimento 2001	n.	13.184
al censimento 2011	n.	14.998
<b>al censimento 2021 (G.U. n.ro 53 del 03/03/2023)</b>	<b>n.</b>	<b>15.199</b>

### **1.1.2. Popolazione residente al 31/12 serie storica con variazioni assolute e % (dati provenienti da gestionale comunale):**

	<b>data</b>	<b>n. residenti</b>	<b>Differenza sull'anno precedente</b>	<b>Differenza % sull'anno precedente</b>
1	31/12/1996	12.882	102	0,79%
2	31/12/1997	12.828	-54	-0,42%
3	31/12/1998	12.933	105	0,81%
4	31/12/1999	13.068	135	1,03%
5	31/12/2000	13.159	91	0,69%
6	31/12/2001	13.233	74	0,56%
7	31/12/2002	13.360	127	0,95%
8	31/12/2003	13.521	161	1,19%
9	31/12/2004	13.677	156	1,14%
10	31/12/2005	13.833	156	1,13%
11	31/12/2006	14.063	230	1,66%
12	31/12/2007	14.454	391	2,76%
13	31/12/2008	14.771	317	2,20%
14	31/12/2009	14.954	183	1,24%
15	31/12/2010	15.097	143	0,96%
16	31/12/2011	15.372	275	1,82%
17	31/12/2012	15.461	89	0,57%
18	31/12/2013	15.326	-135	-0,88%
19	31/12/2014	15.419	93	0,61%
20	31/12/2015	15.416	-3	-0,02%
21	31/12/2016	15.459	43	0,28%
22	31/12/2017	15.445	-14	-0,10%
23	31/12/2018	15.450	+ 5	0,03%
24	31/12/2019	15.451	+ 1	0,007%
25	31/12/2020	15.311	-140	-0,90%
26	31/12/2021	15.301	-10	-0,06%
27	32/12/2022	15.298	-3	-0,02%
28	31/12/2023	15.134	-164	-1,71%
29	31/12/2024	14.955	-179	-1,18%
<b>30</b>	<b>31/12/2025</b>	<b>14.889</b>	<b>-66</b>	<b>-0,44%</b>

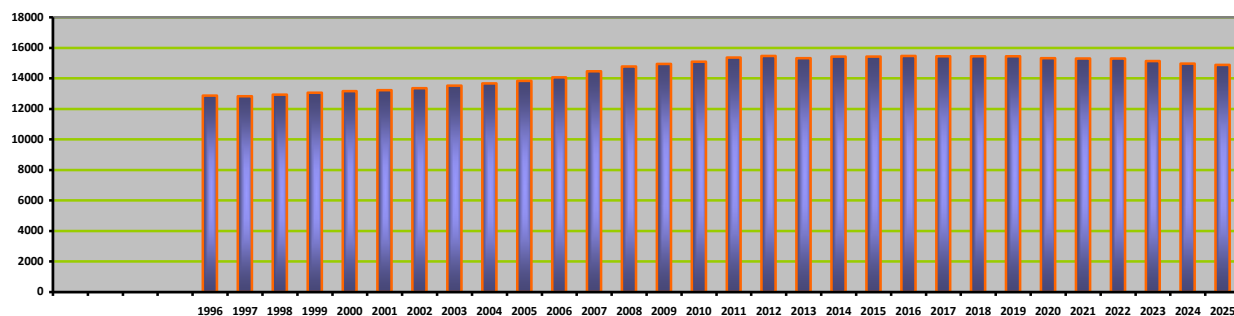


Grafico 1.1.

**1.1.3. Nuclei familiari residenti**

al censimento 1981	n.	3.722
al censimento 1991	n.	4.455
al censimento 2001	n.	4.953
al censimento 2011	n.	6.174
residenti al <b>31.12.2025</b>	n.	<b>6.482</b>

**1.1.4. Composizione media del nucleo familiare**

al censimento 1981	n.	2,898
al censimento 1991	n.	2,820
al censimento 2001	n.	2,661
al censimento 2011	n.	2,429
residenti al <b>31.12.2025</b>	n.	<b>2,297</b>

**1.1.5. Popolazione residente al 31/12 serie storica per fasce d'età:**

data	n.residenti	Inferiore 15 anni	%	Tra i 15 e i 60 anni	%	Oltre i 60 anni	%
31/12/2003	13.521	1.927	14,25%	8.863	65,55%	2.731	20,20%
31/12/2004	13.677	1.973	14,43%	8.877	64,90%	2.827	20,67%
31/12/2005	13.833	2.010	14,53%	8.911	64,42%	2.912	21,05%
31/12/2006	14.063	2.025	14,40%	9.027	64,19%	3.011	21,41%
31/12/2007	14.454	2.091	14,47%	9.233	63,88%	3.130	21,65%
31/12/2008	14.771	2.167	14,67%	9.313	63,05%	3.291	22,28%
31/12/2009	14.954	2.243	14,99%	9.302	63,47%	3.409	22,79%
31/12/2010	15.097	2.259	14,96%	9.289	61,53%	3.549	23,51%
31/12/2011	15.372	2.285	14,86%	9.407	61,20%	3.680	23,94%
31/12/2012	15.461	2.308	14,92%	9.396	60,77%	3.757	24,29%
31/12/2013	15.326	2.281	14,88%	9.248	60,34%	3.797	24,78%
31/12/2014	15.419	2.318	15,03%	9.243	59,95%	3.858	25,02%
31/12/2015	15.416	2.265	14,69%	9.207	59,72%	3.944	25,59%
31/12/2016	15.459	2.274	14,71%	9.165	59,29%	4.020	26,00%
31/12/2017	15.445	2.260	14,63%	9.117	59,03%	4.068	26,34%
31/12/2018	15.450	2.209	14,30%	9.069	58,70%	4.172	27,00%
31/12/2019	15.451	2.153	13,93%	9.040	58,51%	4.258	27,56%
31/12/2020	15.311	2.123	13,86%	8.911	58,20%	4.277	27,93%
31/12/2021	15.301	2.070	13,53%	8.886	58,07%	4.345	28,40%
31/12/2022	15.298	2.054	13,43%	8.835	57,75%	4.409	28,82%
31/12/2023	15.134	1.974	13,04%	8.683	57,37%	4.477	29,59%
31/12/2024	14.955	1.893	12,66%	8.495	56,80%	4.567	30,54%
<b>31/12/2025</b>	<b>14.889</b>	<b>1.857</b>	<b>12,47%</b>	<b>8.426</b>	<b>56,99%</b>	<b>4.606</b>	<b>30,94%</b>



**1.1.6. Popolazione residente al 31/12 serie storica per sesso:**

<b>data</b>	<b>n. residenti</b>	<b>maschi</b>	<b>%</b>	<b>femmine</b>	<b>%</b>
31/12/1993	12.724	6.178	48,55%	6.546	51,45%
31/12/1994	12.692	6.162	48,55%	6.530	51,45%
31/12/1995	12.780	6.219	48,66%	6.561	51,34%
31/12/1996	12.882	6.269	48,66%	6.613	51,34%
31/12/1997	12.828	6.245	48,68%	6.583	51,32%
31/12/1998	12.933	6.290	48,64%	6.643	51,36%
31/12/1999	13.068	6.357	48,65%	6.711	51,35%
31/12/2000	13.159	6.403	48,66%	6.759	51,36%
31/12/2001	13.233	6.438	48,65%	6.795	51,35%
31/12/2002	13.360	6.417	48,03%	6.843	51,22%
31/12/2003	13.521	6.616	48,93%	6.905	51,07%
31/12/2004	13.677	6.700	48,99%	6.977	51,01%
31/12/2005	13.833	6.768	48,93%	7.065	51,07%
31/12/2006	14.063	6.879	48,92%	7.184	51,08%
31/12/2007	14.454	7.087	49,03%	7.367	50,97%
31/12/2008	14.771	7.229	48,94%	7.542	51,06%
31/12/2009	14.954	7.332	49,03%	7.622	50,97%
31/12/2010	15.097	7.403	49,04%	7.694	50,96%
31/12/2011	15.372	7.527	48,97%	7.845	51,03%
31/12/2012	15.461	7.593	49,11%	7.868	50,89%
31/12/2013	15.326	7.478	48,79%	7.848	51,21%
31/12/2014	15.419	7.534	48,86%	7.885	51,14%
31/12/2015	15.416	7.539	48,90%	7.877	51,10%
31/12/2016	15.459	7.569	48,96%	7.890	51,04%
31/12/2017	15.445	7.564	48,97%	7.881	51,03%
31/12/2018	15.450	7.556	48,90%	7.894	51,10%
31/12/2019	15.541	7.551	48,87%	7.900	51,13%
31/12/2020	15.311	7.495	48,95%	7.816	51,05%
31/12/2021	15.301	7.506	49,06%	7.795	50,94%
31/12/2022	15.298	7.504	49,05%	7.794	50,95%
31/12/2023	15.134	7.446	49,20%	7.688	50,80%
31/12/2024	14.955	7.370	49,28%	7.585	50,72%
<b>31/12/2025</b>	<b>14.889</b>	<b>7.337</b>	<b>49,28%</b>	<b>7.552</b>	<b>50,72%</b>

**1.1.7 Popolazione massima insediabile come da strumento urbanistico vigente**

P.R.G.C. VIGENTE) abitanti

n. 18.402

**1.2. TERRITORIO****1.2.1. Superficie Km<sup>q</sup>. 32,42****1.2.2. Altitudine e caratteristiche del terreno**

Altitudine ufficiale: 219 m s.l.m.  
 Quota massima: 269 m s.l.m.  
 Quota media: 214 m s.l.m.  
 Quota minima: 191 m s.l.m.  
 Pendenza media del terreno da Ovest verso Est circa 1 %

**1.2.3. Classificazione Giuridica**

Comune non montano

**1.2.4. Frazioni e centri abitati**

Frazione n°1 : Cascine Malone (ad est rispetto al capoluogo)

**1.2.5. Risorse idriche**

*Fiumi e Torrenti: Torrenti Malone e Bendola*  
*Rii: San Giovanni, Ritano o Cravan*

**1.2.6. Viabilità comunale e non comunale**

Autostrade	Km	7,800
Strade Statali	Km	0,600
Strade Provinciali	Km	17,600
Strade Comunali	Km	46,000
Strade Vicinale	Km	2,000

**1.2.7. Piani e strumenti urbanistici vigenti**

Piano regolatore approvato *	SI
Programma di fabbricazione	NO
Piano edilizia economica e Popolare	NO
Altri strumenti urbanistici (PEC)	SI

**1.2.8. Piani insediamenti produttivi**

Industriali	NO	Artigianali	NO
Commerciali	NO	Altri strumenti	NO

\*Se SI data ed estremi del provvedimento di adozione:

\*=DELIBERA GIUNTA REG.LE  
 \*\*= CONSIGLIO COMUNALE

**Variente generale al P.R.G.C. (D.G.R.\*14.02.2000 N. 17-29336) pubblicata sul B.U.R. N.8 23.02.00**

**Variente parziale n. 1** approvata dal C.C.\*\* N. 65 del 02.10.2000 - **Variente parziale n. 2** approvata dal C.C.\*\* N. 72 del 29.11.2000  
**Variente parziale n. 3** approvata dal C.C.\*\* N. 21 del 28.03.2001 - **Variente parziale n. 4** approvata dal C.C.\*\* N. 49 del 18.07.2003  
**Variente parziale n. 5** approvata dal C.C.\*\* N. 34 del 14.05.2004 - **Variente strutturale n. 6** approvata dal C.C.\*\* N. 4 del 20.01.2006 – D.G.R.\* 28.09.2006 N. 9-3874 - **Variente parziale n. 7** approvata dal C.C.\*\* N. 52 del 13.05.2005 - **Variente parziale n. 8** approvata dal C.C.\*\* N. 15 del 28.02.2006 **Variente parziale n. 9** approvata dal C.C.\*\* N. 86 del 24.10.2008 adeguamento p.commerciale  
**Variente parziale n. 10** approvata dal C.C.\*\* N. 26 del 23.02.2007 - **Variente parziale n. 11** approvata dal C.C.\*\* N. 27 del 28.03.2008  
**Variente parziale n. 12** approvata dal C.C.\*\* N. 8 del 23.01.200 - **Variente parziale n. 14** approvata dal C.C.\*\* N. 43 del 25.06.2010  
**Variente strutturale n. 15** approvazione del documento programmatico C.C. \*\* N. 4 31/01/2011 **Variente parziale n. 16** approvata dal C.C.\*\* N. 110 20.12.2010 - **Variente parziale n. 17** approvata dal C.C. \*\* N. 33 29.03.2011 **Variente parziale n. 18** approvata dal C.C. \*\* N. 91 24.10.2011 - **Variente parziale n. 19** approvata dal C.C. \*\* N. 68 16.12.2013 - **Variente parziale n. 20** approvata dal C.C. \*\* N. 11 13.03.2014 - **Variente parziale n. 21** approvata dal C.C. \*\* N. 43 29.07.2015 - **Variente strutturale n. 22** approvata dal C.C. \*\* N. 9 del 4.4.2016 - **Variente strutturale n. 23** – adozione del progetto preliminare approvato dal C.C. \*\* N.23 del 28.05.2018 e s.m.i. REVOCATA - **Variente parziale n. 24** – approvazione progetto definitivo C.C.\*\*N.46 del 30.09.2019. **Variente parziale n.ro 25** – approvazione progetto definitivo DCC 61 02/11/2020 - **Variente parziale n.ro 26** – approvazione progetto definitivo DCC 61 22/07/2021 - **Variente parziale n.ro 27** al P.R.G.C. – Adozione progetto preliminare DCC 42 26.09.22. – **Presa d'atto approvazione progetto sottopasso Via Cravero D.G.C. n.ro 53 del 27.04.2023**

### **1.3 ECONOMIA INSEDIATA**

#### **AGRICOLTURA, SILVICOLTURA E PESCA:**

Settori: Coltivazioni agricole e produzione di prodotti animali, caccia e servizi connessi

Aziende: 68 (da elenchi C.C.I.A.A. al 31.12.2025)

Addetti: 76 (da elenchi C.C.I.A.A. al 31.12.2025)

Prodotti: coltivazioni di colture, allevamento di animali, attività di supporto all'agricoltura, silvicoltura, pesca e acquacoltura

#### **ATTIVITA' MANIFATTURIERE:**

Settori: Industrie (alimentari, tessili, del legno), fabbricazione (carta, pelle, prodotti chimici, farmaceutici, ecc...), metallurgia e riparazione, manutenzione ed installazione di macchinari

Aziende: 262 (da elenchi C.C.I.A.A. al 31.12.2025)

Addetti: 17.185 (da elenchi C.C.I.A.A. al 31.12.2025)

Prodotti: Vari

#### **FORNITURA DI ENERGIA ELETTRICA, GAS, ACQUA, RETI FOGNARIE, ATTIVITA' DI GESTIONE DEI RIFIUTI E RISANAMENTO:**

Settori: Raccolta, trattamento e fornitura di acqua; gestione reti fognarie; raccolta, trattamento e smaltimento e attività di risanamento dei rifiuti

Aziende: 26 (da elenchi C.C.I.A.A. al 31.12.2025)

Addetti: 3.832 (da elenchi C.C.I.A.A. al 31.12.2025)

Prodotti: Vari

#### **COSTRUZIONI:**

Settori: Costruzione di edifici, ingegneria civile e lavori costruzione specializzati

Aziende: 251 (da elenchi C.C.I.A.A. al 31.12.2025)

Addetti: 882 (da elenchi C.C.I.A.A. al 31.12.2025)

Prodotti: Costruzioni varie

#### **COMMERCIO:**

Settori: Commercio all'ingrosso e al dettaglio e riparazione di autoveicoli e motocicli

Aziende: 336 (da elenchi C.C.I.A.A. al 31.12.2025)

Addetti: 957 (da elenchi C.C.I.A.A. al 31.12.2025)

Prodotti: Vari

#### **TRASPORTO E MAGAZZINAGGIO:**

Settori: Trasporto terrestre, magazzinaggio e attività di supporto ai trasporti e servizi postali e attività di corriere

Aziende: 67 (da elenchi C.C.I.A.A. al 31.12.2025)

Addetti: 2.692 (da elenchi C.C.I.A.A. al 31.12.2025)

#### **ATTIVITA' DEI SERVIZI DI ALLOGGIO E DI RISTORAZIONE:**

Aziende: 67 (da elenchi C.C.I.A.A. al 31.12.2025)

Addetti: 219 (da elenchi C.C.I.A.A. al 31.12.2025)

#### **SERVIZI DI INFORMAZIONE E COMUNICAZIONE:**

Settori: Attività editoriali, di produzione cinematografica, di programmazione e trasmissione; telecomunicazioni; produzione di software e consulenza informatica

Aziende: 33 (da elenchi C.C.I.A.A. al 31.12.2025)

Addetti: 110 (da elenchi C.C.I.A.A. al 31.12.2025)

Prodotti: Vari

#### **ATTIVITA' FINANZIARIE E ASSICURATIVE:**

Settori: Servizi finanziari, assicurazioni e fondi pensione

Aziende: 31 (da elenchi C.C.I.A.A. al 31.12.2025)  
 Addetti: 76 (da elenchi C.C.I.A.A. al 31.12.2025)

**ATTIVITA' IMMOBILIARI:**

Aziende: 72 (da elenchi C.C.I.A.A. al 31.12.2025)  
 Addetti: 76 (da elenchi C.C.I.A.A. al 31.12.2025)

**ATTIVITA' PROFESSIONALI, SCIENTIFICHE E TECNICHE:**

Settori: Attività legali, contabili, di direzione e consulenza aziendale, collaudi ed analisi tecniche, ricerca scientifica e sviluppo, pubblicità e ricerca di mercato  
 Aziende: 96 (da elenchi C.C.I.A.A. al 31.12.2025)  
 Addetti: 1.052 (da elenchi C.C.I.A.A. al 31.12.2025)

**NOLEGGIO, AGENZIE DI VIAGGIO, SERVIZI DI SUPPORTO ALLE IMPRESE:**

Settori: Noleggio e leasing, attività dei servizi delle agenzie di viaggio, servizi di vigilanza e investigazione, attività di servizi per edifici, paesaggio e altri servizi di supporto alle imprese  
 Aziende: 87 (da elenchi C.C.I.A.A. al 31.12.2025)  
 Addetti: 355 (da elenchi C.C.I.A.A. al 31.12.2025)

**ISTRUZIONE:**

Settori: Scuole guida e attività similari  
 Aziende: 5 (da elenchi C.C.I.A.A. al 31.12.2025)  
 Addetti: 31 (da elenchi C.C.I.A.A. al 31.12.2025)

**SANITA' E ASSISTENZA SOCIALE:**

Settori: Assistenza sanitaria, servizi di assistenza sociale  
 Aziende: 13 (da elenchi C.C.I.A.A. al 31.12.2025)  
 Addetti: 1.710 (da elenchi C.C.I.A.A. al 31.12.2025)

**ATTIVITA' ARTISTICHE, SPORTIVE, DI INTRATTENIMENTO E DIVERTIMENTO:**

Settori: Attività creative, artistiche e di intrattenimento; attività di biblioteche, archivi, musei ed altre attività culturali; attività riguardanti le lotterie, le scommesse, le case di gioco; attività sportive, di intrattenimento e di divertimento  
 Aziende: 15 (da elenchi C.C.I.A.A. al 31.12.2025)  
 Addetti: 17 (da elenchi C.C.I.A.A. al 31.12.2025)

**ALTRE ATTIVITA' DI SERVIZI:**

Settori: Riparazione di computer e di beni per uso personale e per la casa, altre attività di servizi per la persona  
 Aziende: 95 (da elenchi C.C.I.A.A. al 31.12.2025)  
 Addetti: 181 (da elenchi C.C.I.A.A. al 31.12.2025)

**1.4. ORGANIZZAZIONE COMUNALE****1.4.1. ATTIVITA' DEGLI ORGANISMI DELIBERANTI**

Attività degli organi elettivi e dei responsabili dei/ settori e servizi nell'anno al quale si riferisce il consuntivo:

**1.4.1.1. CONSIGLIO COMUNALE**

Consiglieri in carica	n.	17
Adunanze	n.	05
Deliberazioni adottate	n.	63

**1.4.1.2. GIUNTA COMUNALE**

Componenti - Assessori	n.	6
Adunanze	n.	74
Deliberazioni adottate	n.	192

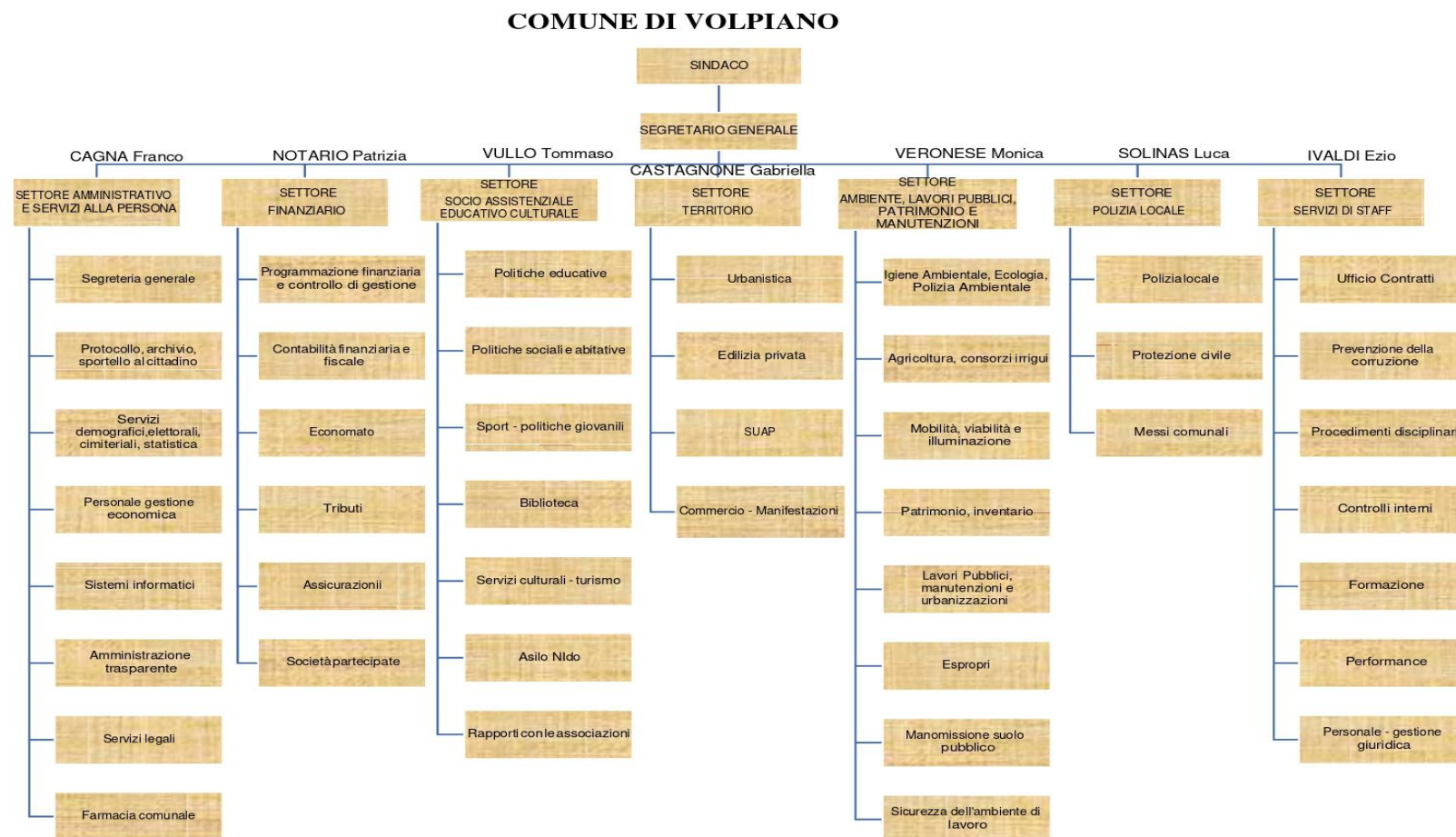
**1.4.1.3. RESPONSABILI DI SETTORE O SERVIZIO**

Determinazioni adottate	n.	2098
Disposizioni sul personale	n.	29

**1.4.2. POSIZIONI APICALI ATTRIBUITE PER SETTORE O SERVIZIO**

Il Sindaco, richiamato l'art. 16 del CCNL 16.11.2022 che prevede che gli enti istituiscano posizioni di lavoro di elevata responsabilità con elevata autonomia decisionale, previamente individuate dalle amministrazioni in base alle proprie esigenze organizzative, ha attribuito ai dipendenti posti ai vertici dei settori, tutte le funzioni di cui all'art. 107 del D. Lgs 18.08.2000 n. 267, conferendo agli stessi di assumere atti di gestione a decorrere dal 1^ gennaio 2025 fino al 31 dicembre 2025:

PROGRAMMA		DECRETO SINDACALE		RESPONSABILE
N.RO	DESCRIZIONE DEI SETTORI	N.RO	DATA	
01	Amministrativo e servizi alla persona	862	18/12/24	dott. Franco CAGNA
02	Finanziario	863	18/12/24	sig.ra Patrizia NOTARIO
03	Territorio	864	18/12/24	arch. Gabriella CASTAGNONE
04	Ambiente, Lavori Pubblici, Patrimonio e manutenzioni	865	18/12/24	arch. Monica VERONESE
05	Polizia Locale	866	18/12/24	sig. Luca SOLINAS
06	Socio Assistenziale Educativo Culturale	867	18/12/24	sig. Tommaso VULLO
07	Servizi di Staff	858	02/12/24	dott. Ezio IVALDI

**1.4.3. – ORGANIGRAMMA DELLA STRUTTURA COMUNALE**

**RISORSE UMANE – PERSONALE**

La Giunta Comunale con deliberazione n. **30 del 24.03.2025** ha approvato il Piano Integrato di Attività e di organizzazione (P.I.A.O.) 2025-2027, nella cui sottosezione 3.3 è presente il Piano triennale dei fabbisogni di personale.

Successivamente con deliberazione n. **102 del 21.07.2025** è stata aggiornata la SEZIONE 3: Organizzazione e capitale umano del PIAO 2025/2027, a seguito dell'approvazione del Rendiconto 2024. Tale sezione è stata ulteriormente aggiornata con deliberazione di Giunta Comunale n. 125 del 02.10.2025

**1.4.4.1. DOTAZIONE ORGANICA E PERSONALE IN SERVIZIO**

Nella seguente tabella uno schema riassuntivo del provvedimento precedentemente citato.

AREA Ex categoria		Numero In Servizio
<i>Funzionari ed EQ</i>	<i>Ex D</i>	10
<i>Istruttori</i>	<i>Ex C</i>	44 di cui, 1 part time 34/36, 1 part time 31/36, 1 part time 30/36, e n. 1 part time 28/36
<i>Operatori esperti</i>	<i>Ex B</i>	7 di cui un part time 19/36
<b>TOTALE</b>		<b>61</b>

**1.4.4.2. TOTALE PERSONALE IN SERVIZIO AL 31/12/2025:**

oltre al Segretario Generale vi sono:

in servizio **61** dipendenti di cui: a tempo indeterminato orario pieno **55**

a tempo indeterminato orario parziale **6**

Per settori o servizi il personale può esser diviso come segue:

**1.4.4.2.1. Programma 1: Settore amministrativo e servizi alla persona**

Area	Qualifica Professionale	Numero In Servizio
Funzionari ed EQ (ex D)	FUNZIONARIO AMMINISTRATIVO	1
Istruttori (ex C)	ISTRUT.AMM.VO/CONTABILE	10
Operatori esperti (ex B)	OPERATORE AMMINISTRATIVO ESPERTO	1 (di cui 1 part time 19/36)
<b>TOTALE</b>		<b>12</b>

**1.4.4.2.2. Programma 2: Settore finanziario (ragioneria e tributi)**

Categoria	Qualifica Professionale	Numero In Servizio
Funzionari ed EQ (ex D)	FUNZIONARIO ECONOMICO FINANZIARIO	2
Istruttori (ex C)	ISTRUTTORE AMM.VO CONTABILE	5 (di cui 1 part time 31/36)
Operatori esperti (ex B)	OPERATORE AMMINISTRATIVO ESPERTO	2
<b>TOTALE</b>		<b>9</b>

**1.4.4.2.3 Programma 3: Settore Territorio**

<b>Categoria</b>	<b>Qualifica Professionale</b>	<b>Numero In Servizio</b>
Funzionari ed EQ (ex D)	FUNZIONARIO TECNICO	2
Istruttori (ex C)	ISTRUTT. TECNICO	1
Istruttori (ex C)	ISTRUTT.AMM.VO/CONTABILE	2
	<b>TOTALE</b>	<b>5</b>

**1.4.4.2.4. Programma 4: Settore Ambiente, Lavori Pubblici Patrimonio e Manutenzioni**

<b>Categoria</b>	<b>Qualifica Professionale</b>	<b>Numero In Servizio</b>
Funzionari ed EQ (ex D)	FUNZIONARIO TECNICO	2
Istruttori (ex C)	ISTRUTT. TECNICO	6 (di cui 1 part time 30/36)
Operatori esperti (ex B)	OPERATORE TECNICO ESPERTO	3
	<b>TOTALE</b>	<b>11</b>

**1.4.4.2.5. Programma 5: Settore Polizia Locale**

<b>Categoria</b>	<b>Qualifica Professionale</b>	<b>Numero In Servizio</b>
Funzionari ed EQ (ex D)	FUNZIONARIO DI POLIZIA LOCALE	1
Istruttori (ex C)	ISTRUTTORI DI POLIZIA LOCALE	9
	<b>TOTALE</b>	<b>10</b>

**1.4.4.2.6 Programma 6: Settore socio assistenziale ed educativo culturale (SAEC)**

<b>Categoria</b>	<b>Qualifica Professionale</b>	<b>Numero In Servizio</b>
Funzionari ed EQ (ex D)	FUNZIONARIO AMMINISTRATIVO	2
Istruttori (ex C)	ISTR.AMM.VO / BIBLIOT.	3
Istruttori (ex C)	ISTR.ED. ASILO NIDO	6 (di cui 1 part time 28/36)
Operatori esperti (ex B)	OPERATORE AMMINISTRATIVO ESPERTO	1
	<b>TOTALE</b>	<b>12</b>

**1.4.4.2.7. Programma 7: Settore di staff**

<b>Categoria</b>	<b>Qualifica Professionale</b>	<b>Numero In Servizio</b>
Istruttori (ex C)	ISTRUTTORE AMMINISTRATIVO	2 (di cui 1 part time 34/36)
	<b>TOTALE</b>	<b>2</b>

**1.4.4.3. RAPPORTO TRA PERSONALE IN SERVIZIO ED ABITANTI**

Il rapporto tra gli abitanti del Comune di Volpiano, **14.889** ed i dipendenti in servizio, **61**, è al 31.12.2025 pari a: 244, cioè **1 dipendente ogni 244 abitanti**.

Il Ministero dell'Interno, con decreto del 8 novembre 2020, ha individuato il rapporto medio tra dipendenti comunali e abitanti per i comuni con fascia demografica da 10.000 a 19.999 abitanti per il periodo 2020 – 2022 pari ad **1 dipendente ogni 166 abitanti**, quindi il Comune di Volpiano è ampiamente sottodotato in organico poiché potenzialmente potrebbe avere in servizio circa 90 dipendenti anziché **61** (tale decreto si



riferisce agli enti in condizione di dissesto, *di cui questo ente non fa parte*, per i quali tale numero rappresenta un limite non valicabile).

Qui di seguito si analizza il trend storico di questo rapporto per il periodo 1997/2025

<b>Anno</b>	<b>Abitanti</b>	<b>Dipendenti in servizio</b>	<b>Rapporto abitanti / dipendenti</b>
1997	12.828	85	151
1998	12.933	84	154
1999	13.068	80	163
2000	13.159	63	209
2001	13.233	66	200
2002	13.360	68	196
2003	13.521	64	211
2004	13.677	63	217
2005	13.833	65	213
2006	14.063	65	216
2007	14.454	66	219
2008	14.771	66	224
2009	14.954	66	227
2010	15.097	67	225
2011	15.372	67	229
2012	15.461	67	231
2013	15.326	73	210
2014	15.419	73	211
2015	15.416	73	211
2016	15.459	66	234
2017	15.445	65	237
2018	15.450	62	249
2019	15.451	60	257
2020	15.311	64	239
2021	15.301	65	235
2022	15.298	64	239
2023	15.134	59	256
2024	14.955	61	245
2025	14.889	61	244

Il miglioramento del rapporto dipendenti/abitanti registrato dal 2013 al 2015 deriva dal trasferimento presso questo Comune di n.ro 7 (sette) dipendenti dell'x consorzio per la gestione dei servizi socio assistenziali, scioltosi lo scorso 31/12/2012, recepito con atto della Giunta Comunale n.ro 218 dello scorso 28/12/2012.

Con la medesima delibera la Giunta modificava conseguentemente la pianta organica di questo Ente e stabiliva di distaccare il predetto personale all'Unione dei Comuni Nord Est Torino (NET) per un periodo sperimentale di 3 anni a far data dal 1/1/2013 al 31/12/2015.

Dall'1.1.2016 i predetti 7 dipendenti sono stati definitivamente trasferiti all'Unione dei Comuni Nord Est Torino con deliberazione di G.C. n.ro 182 del 14/12/2015.

## **SEZIONE 2**

**GESTIONE FINANZIARIA**

**EQUILIBRI DI BILANCIO**

**GESTIONE DI CASSA**

**GESTIONE RESIDUI**

**2.1. ATTI DELLA GESTIONE FINANZIARIA****2.1.1. BILANCIO – APPROVAZIONE**

Il bilancio di previsione per l'esercizio finanziario 2025/27, è stato approvato dal Consiglio Comunale con **atto n. 67** nella seduta del **19 dicembre 2024**, divenuto esecutivo ai sensi di legge.

**2.1.2. PIANO ESECUTIVO DI GESTIONE E PIANO DELLA PERFORMANCE**

La Giunta Comunale, con **atto n° 173** del **23/12/2024**, ha approvato il Piano Esecutivo di Gestione 2025/27, con assegnazione dei relativi budgets ai competenti servizi.

Successivamente, la Giunta Comunale con **atto n.ro 30** del **24.03.2025** ha integrato il P.E.G. con l'approvazione Piano Integrato di attività e organizzazione 2025/27;

Il P.E.G. è stato oggetto di modifiche a seguito di assegnazione ai responsabili dei programmi di maggiori o minori dotazioni finanziarie, apportate con variazioni al bilancio, meglio descritte nel successivo paragrafo.

**2.1.3. BILANCIO – VARIAZIONI**

Successivamente all'approvazione del bilancio sono state apportate le seguenti variazioni, divenute tutte esecutive ai sensi di legge:

N° variazione	Organo deliberante	Data	N° atto	oggetto	Ratifica di Consiglio se dovuta
1	Responsabile settore servizi finanziari	4	07/01/2025	Variazione al bilancio di previsione 2025/2027 fra gli stanziamenti riguardanti il fondo pluriennale vincolato (FPV) e gli stanziamenti correlati, in termini di competenza e di cassa, ai sensi dei commi 5-quater lett b) dell'art. 175 del D.Lgs. n. 267/2000 e s.m.i.	
2	Responsabile settore servizi finanziari	13	08/01/2025	Variazione n.ro 2 (due) al bilancio di previsione 2025/27, ai sensi del comma 5-quater lettera a) dell'art. 175 del D.Lgs. n. 267/2000 e s.m.i.	
3	Giunta Comunale	2	13/01/2025	Variazione n. 3 al bilancio di previsione 2025/27 – Variazioni in termini di cassa.	
4	Responsabile settore servizi finanziari	104	21/01/2025	Variazione n.ro 4 (quattro) al bilancio di previsione 2025/27, ai sensi del comma 5-quater lettera a) dell'art. 175 del D.Lgs. n. 267/2000 e s.m.i.	
5	Responsabile settore servizi finanziari	186	31/01/2025	Variazione n.ro 5 (cinque) al bilancio di previsione 2025/27, ai sensi del comma 5-quater lettera a) dell'art. 175 del D.Lgs. n. 267/2000 e s.m.i.	
6	Responsabile settore servizi finanziari	304	19/02/2025	Variazione n.ro 6 (Sei) al bilancio di previsione 2025/27, ai sensi del comma 5-quater lettere a) e c) dell'art. 175 del D.Lgs. n. 267/2000 e s.m.i.	
7	Giunta Comunale	17	20/02/2025	Variazione n. 7 (sette) al bilancio di previsione 2025/2027 ai sensi dell'articolo 175 comma 5 bis del D. Lgs 267/2000. Approvazione.	
8	Giunta Comunale	19	27/02/2025	Riaccertamento ordinario dei residui attivi e passivi ai sensi dell'articolo 3, comma 7, del D.lgs 23 giugno 2011, n.ro 118, corretto ed integrato dal D.lgs 10 agosto 2014, n.ro 126 e contestuale variazione al bilancio di previsione 2025/27	
9	Giunta Comunale	25	13/03/2025	Variazione n.ro 8 (otto) al bilancio di previsione 2025/27 ai sensi dell'articolo 175 comma 4 del D.lgs 267/2000	Ratificata dal C.C. 03 24/04/2025
10	Responsabile settore servizi finanziari	459	15/03/2025	Variazione n.ro 9 (nove) al bilancio di previsione 2025/27, ai sensi del comma 5-quater lettere a) ed e) dell'art. 175 del D.Lgs. n. 267/2000 e s.m.i.	
11	Consiglio Comunale	06	24/04/2025	Variazione n. 10 (dieci) al bilancio di previsione 2025/27	
12	Giunta Comunale	48	24/04/2025	Variazione n. 11 (undici) al bilancio di previsione 2025/2027 ai sensi dell'articolo 175 comma 5 bis del D. Lgs 267/2000	
13	Giunta Comunale	57	15/05/2025	Variazione n. 12 (dodici) al bilancio di previsione 2025/27 ai sensi dell'articolo 175 comma 4 del D. Lgs 267/2000. Approvazione.	Ratificata dal C.C. 15 07/07/2025

14	Responsabile settore servizi finanziari	829	29/05/2025	Variazione n.ro 13 (tredici) al bilancio di previsione 2025/27, ai sensi del comma 5-quater lettere a) ed e) dell'art. 175 del D.Lgs. n. 267/2000 e s.m.i.	
15	Consiglio Comunale	17	07/07/2025	Variazione di assestamento generale ai fini della verifica della salvaguardia degli equilibri di bilancio 2025/27 e verifica dello stato di attuazione dei programmi ai sensi degli artt. 175, 193 e 147 ter del D.Lgs. 267 del 18.08.2000 e s.m.i. Var 14_2025	
16	Responsabile settore servizi finanziari	1020	08/07/2025	Variazione n.ro 15 (quindici) al bilancio di previsione 2025/27, ai sensi del comma 5-quater lettere a) dell'art. 175 del D.Lgs. n. 267/2000 e s.m.i.	
17	Giunta Comunale	98	14/07/2025	Variazione n. 16 (sedici) al bilancio di previsione 2025/27 – Variazioni in termini di cassa	
18	Giunta Comunale	107	31/07/2025	Variazione n. 17 (diciassette) al bilancio di previsione 2025/27 ai sensi dell'articolo 175 comma 4 del D. Lgs 267/2000	Ratificata dal C.C. 22 29/09/2025
19	Responsabile settore servizi finanziari	1170	01/08/2025	Variazione n.ro 18 (diciotto) al bilancio di previsione 2025/27, ai sensi del comma 5-quater lettere a) dell'art. 175 del D.Lgs. n. 267/2000 e s.m.i.	
20	Consiglio Comunale	23	29/09/2025	Variazione n. 19 (diciannove) al bilancio di previsione 2025/27	
21	Responsabile settore servizi finanziari	1424	30/09/2025	Variazione n.ro 20 (venti) al bilancio di previsione 2025/27, ai sensi del comma 5-quater lettere a) dell'art. 175 del D.Lgs. n. 267/2000 e s.m.i.	
22	Giunta Comunale	128	16/10/2025	Variazione n. 21 (ventuno) al bilancio di previsione 2025/27 ai sensi dell'articolo 175 comma 4 del D. Lgs 267/2000	Ratificata dal C.C. 35 24/11/2025
23	Giunta Comunale	130	16/10/2025	Variazione n. 22 (ventidue) al bilancio di previsione 2025/27 – Variazioni in termini di cassa	
24	Giunta Comunale	137	27/10/2025	Variazione n. 23 (ventitré) al bilancio di previsione 2025/27 ai sensi dell'articolo 175 comma 4 del D. Lgs 267/2000	Ratificata dal C.C. 36 24/11/2025
25	Responsabile settore servizi finanziari	1592	28/10/2025	Variazione n.ro 24 (ventiquattro) al bilancio di previsione 2025/27, ai sensi del comma 5-quater lettere a) dell'art. 175 del D.Lgs. n. 267/2000 e s.m.i.	
26	Consiglio Comunale	38	24/11/2025	Variazione n. 25 (venticinque) al bilancio di previsione 2025/27	
27	Responsabile settore servizi finanziari	1796	25/11/2025	Variazione n.ro 26 (ventisei) al bilancio di previsione 2025/27, ai sensi del comma 5-quater lettere a) dell'art. 175 del D.Lgs. n. 267/2000 e s.m.i.	
28	Giunta Comunale	170	27/11/2025	Variazione n.ro 27 (ventisette) al bilancio di previsione 2025/27 ai sensi dell'articolo 175 comma 4 del D.lgs 267/2000	Ratificata dal C.C. 46 18/12/2025
29	Responsabile settore servizi finanziari	1918	11/12/2025	Variazione n.ro 28 (ventotto) al bilancio di previsione 2025/27, ai sensi del comma 5-quater lettere a) ed e) dell'art. 175 del D.Lgs. n. 267/2000 e s.m.i.	
30	Responsabile settore servizi finanziari	2085	30/12/2025	Variazione di bilancio 2025/27 fra gli stanziamenti riguardanti il fondo pluriennale vincolato e gli stanziamenti correlati, in termini di competenza e di cassa, ai sensi comma 5-quater lett b) dell'art. 175 del D.Lgs. n. 267/2000 e s.m.i. - VAR 29_2025	

Sulle variazioni di bilancio di Giunta o di Consiglio è stato acquisito il parere del revisore dei Conti, se prescritto, agli atti nel registro dei verbali del collegio di revisione.

Nel Corso del 2025 sono stati effettuati i seguenti prelievi dal Fondo di Riserva:

Org.	Numero	Data	Oggetto
Giunta Comunale	129	16/10/2025	Art. 166 e 176 del D.lgs 18 agosto 2000, n. 267. Prelevamento dal fondo di riserva. Esercizio finanziario 2025

#### **2.1.4. AVANZO DI AMMINISTRAZIONE ESERCIZIO PRECEDENTE (2024)**

L'avanzo di amministrazione derivante dal conto del bilancio dell'esercizio finanziario 2024, approvato dal Consiglio Comunale in data 24/04/2025 con atto n.ro 04 , è risultato pari ad € 7.203.680,96, così composto:

<b>Composizione dell'Avanzo di amministrazione</b>	<b>Avanzo di amministrazione 2024</b>
<b>Avanzo accantonato</b>	<b>3.828.429,55</b>
<b>di cui:</b>	
Fondo crediti di dubbia esigibilità	3.189.747,75
Fondo rischi per soccombenza nelle cause in essere	38.500,00
Fondo per indennità di fine mandato Sindaco	6.735,00
Fondo rinnovi contrattuali	181.734,58
Fondo per dipendente sospeso	55.420,40
Fondo per erogazione indennità a lavoratore deceduto	12.727,00
Fondo per fattura consumo gas contestata	155.262,60
Fondo estinzione anticipata mutui - fin alienazione eco centro	17.300,00
Indennità di occupazione rotatoria di Via Torino	13.000,00
Fondo incarichi LL.PP.	3.885,87
Fondo spese giudiz gara affid distrib gas (Comune Ivrea)	4.116,35
Fondo spese future (canone efficientamento, leasing, franchigie polizze assicurative)	150.000,00
<b>Avanzo vincolato</b>	<b>1.254.426,81</b>
<b>di cui:</b>	
Vincoli da trasferimenti	412.765,77
Realizzazione opere di compensazione ambientale	134.155,45
Vincoli derivanti da leggi e principi contabili - proventi c.d.s.	190.676,74
Vincoli derivanti da leggi e principi contabili - proventi permessi costruire	155.026,82
Vincoli derivanti da leggi e principi contabili - proventi art 113 D.lgs 50/2016	23.737,90
Vincoli derivanti da incassi TARI su crediti stralciati	128.381,88
Vincoli derivanti da risparmi su straordinari destinati contratto decentrato	7.682,33
Vincoli derivanti da proventi da destinare demolizione abusi edilizi a seguito ordinanze disattese	11.513,65
Vincoli formalmente attribuiti dall'ente – fondi P.N.R.R. per transizione digitale	190.486,27
<b>Avanzo destinato agli investimenti</b>	<b>55.389,02</b>
<b>Avanzo disponibile</b>	<b>2.065.435,58</b>
	<b>7.203.680,96</b>

Va qui rilevato che, nel corso del 2025, è stato applicato al bilancio di previsione 2025 per complessivi euro 3.126.145,43 come meglio di seguito specificato:

- Quota vincolata:	€.	917.604,48
- Quota destinata ad investimenti:	€.	55.389,02
- Quota accantonata:	€.	87.716,35
- Quota confluita nei fondi liberi:	€.	2.065.435,58

Codice Avanzo	COMPOSIZIONE ANALITICA AVANZO 2024	AVANZO STANZIATO IN SEDE APPROVAZIONE BILANCIO 2025/27	AVANZO APPLICATO VAR 6/2025 (DT 304 19/02/25)	AVANZO APPLICATO VAR 8/2025 (G.C. 25 13/03/25)	AVANZO APPLICATO VAR 10/25 (C.C. 6 24/04/25)	AVANZO APPLICATO VAR 12/25 (G.C. 57 15/05/25)	AVANZO APPLICATO VAR 14/2025 (C.C. 17 07_07_25)	AVANZO APPLICATO 17/2025 (G.C.107 31-07_25) .	AVANZO APPLICATO VAR 19/2025 (C.C. 23 29/09/25)	AVANZO APPLICATO VAR 23/2025 (G.C. 137 27.10.25)	AVANZO APPLICATO VAR 25/2025 (C.C. 38 24.11.25)	SOMME DISPONIBILI
<b>Avanzo accantonato</b>	<b>3.828.429,55</b>	<b>0,00</b>	<b>0,00</b>	<b>0,00</b>	<b>7.216,35</b>		<b>78.000,00</b>		<b>2.500,00</b>			<b>3.740.713,20</b>
Avanzo accantonato - Fondo crediti di dubbia esigibilità al 31/12	3.189.747,75			0,00								3.189.747,75
Avanzo accantonato - Fondo contenzioso	38.500,00			0,00								38.500,00
--- Accantonamenti per fattura consumo gas contestata	155.262,60			0,00								155.262,60
--- Indennità di occupazione rotatoria di Via Torino	13.000,00			0,00								13.000,00
--- Fondo estinzione anticipata mutui - fin alienazione immobili (eco centro)	17.300,00			0,00								17.300,00
--- Fondo indennità di fine mandato Sindaco	6.735,00			0,00								6.735,00
--- Fondo spese future	150.000,00			0,00	3.100,00		78.000,00		2.500,00			66.400,00
--- Fondo rinnovi contrattuali	181.734,58			0,00								181.734,58
--- Fondo per erogazione indennità a lavoratore deceduto	12.727,00			0,00								12.727,00
--- Fondo per dipendente sospeso	55.420,40			0,00								55.420,40
--- Accantonamento per trattativa in corso - nuovo archivio	3.885,87			0,00								3.885,87
Fondo per spese giudiziali affid in concessione distruzione gas naturale	4.116,35			0,00	4.116,35							0,00
<b>Avanzo vincolato totale</b>	<b>1.254.426,81</b>	<b>35.916,00</b>	<b>213.765,26</b>	<b>49.000,00</b>	<b>406.364,60</b>	<b>30.000,00</b>	<b>170.558,62</b>		<b>12.000,00</b>			<b>336.822,33</b>
<b>Avanzo vincolato - Vincoli derivanti da leggi e dai principi contabili</b>	<b>651.174,77</b>			<b>49.000,00</b>	<b>396.364,60</b>		<b>170.558,62</b>					<b>35.251,55</b>
--- Proventi per realizzazione opere di compensazione ambientale	134.155,45			0,00	134.155,45							0,00
--- Risorse sanzioni codice della strada	190.676,74			3.500,00	90.000,00		97.176,74					0,00
--- Proventi permessi di costruire	155.026,82			15.500,00	139.526,82							0,00
--- Proventi da quadri economici OO.PP destinati ad interventi art 113 d.lgs 50/2016	23.737,90											23.737,90
--- Avanzo derivante da maggiori accertamenti TARI	128.381,88			30.000,00	25.000,00		73.381,88					0,00
Somma accertata risorsa 682.99 29:29 destinata alla demolizione abuso edilizio (ord 89/2024)	11.513,65											11.513,65
--- Economie da straordinario pesonale da destinare contratto collettivo decentrato	7.682,33			0,00	7.682,33							0,00
<b>Avanzo vincolato - Vincoli derivanti da trasferimenti</b>	<b>412.765,77</b>	<b>35.916,00</b>	<b>213.765,26</b>	<b>0,00</b>								<b>163.084,51</b>
--- Trasferimenti correnti dallo Stato per TARI utenze non domestiche	107.761,00	35.916,00	0,00									71.845,00
--- Contributo regionale per fondo destinato agli inquilini morosi incolpevoli	23.359,30		23.359,30									0,00
--- Fondo poverta per attuazione P.U.C. a favore percettori	2.357,91		2.357,91									0,00
--- Proventi convenzione ITALGAS in parte dest vincolata (vedi interv 2175)	68.158,07		68.158,07									0,00
--- Maggiori fondi nell'ambito F.S.C. per aumento posti asili nido - non utilizzati	76.700,74		0,00									76.700,74
--- Fondi sostegno mutui prima casa genitori in difficoltà L.R. 18_2019	12.000,00		12.000,00									0,00
--- Contributo M.I.U.R. a.s 2023/24 per piano nazionale pluriennale per la promozione sistema integrato di educazione ed istruzione	50.692,70		50.692,70									0,00
--- Contributo Fondo diritto allo studio L.R. 28/2007 per trasp scolastico handicap CMTO	55.783,90		55.783,90									0,00
--- Somma da restituire allo Stato per maggior somma erogata a titolo di acconto elezioni Europee giugno 2024	675,70		0,00									675,70
--- Erogazioni 2024 per indagini ISTAT non impegnate entro fine anno	1.413,38		1.413,38									0,00
CONTR. INVESTIMENTI PER LA MESSA IN SICUREZZA DI A38 STRADE, EDIFICI PUBBLICI L. 160/2019 Maggior contributo erogato rispetto somma utilizzata (ANNO 2021 MESSA IN SIC EDF CIMIT)	5.063,02			0,00								5.063,02
CONTR. INVESTIMENTI PER LA MESSA IN SICUREZZA DI SCUOLE, STRADE, EDIFICI PUBBLICI L. 160/2019 Maggior contributo erogato rispetto somma utilizzata (ANNO 2021 UFF P.M. - RELAMPING)	5.437,00			0,00								5.437,00
CONTRIBUTO PER CONSOLIDAMENTO SPONDALE RIO SAN GIOVANNI NEL CENTRO ABITATO ANNO 2021 Maggior somma erogata rispetto spesa definitiva	3.363,05			0,00								3.363,05
<b>Avanzo vincolato - vincoli formalmente apposti dall'Ente - Avanzi fondi P.N.R.R. transizione digitale</b>	<b>190.486,27</b>			<b>0,00</b>	<b>10.000,00</b>	<b>30.000,00</b>			<b>12.000,00</b>			<b>138.486,27</b>
<b>Avanzo destinato - Parte destinata agli investimenti</b>	<b>55.389,02</b>			<b>0,00</b>	<b>55.389,02</b>							<b>0,00</b>
<b>Avanzo non vincolato</b>	<b>2.065.435,58</b>			<b>0,00</b>			<b>1.925.790,45</b>	<b>13.000,00</b>	<b>1.800,00</b>	<b>111.000,00</b>	<b>13.845,13</b>	<b>0,00</b>
<b>Totali :</b>	<b>7.203.680,96</b>	<b>35.916,00</b>	<b>213.765,26</b>	<b>49.000,00</b>	<b>468.969,97</b>	<b>30.000,00</b>	<b>2.174.349,07</b>	<b>13.000,00</b>	<b>16.300,00</b>	<b>111.000,00</b>	<b>13.845,13</b>	<b>4.077.535,53</b>

### **2.1.5. SALVAGUARDIA DEGLI EQUILIBRI DEL BILANCIO 2025 E VERIFICA DELLO STATO DI ATTUAZIONE DEI PROGRAMMI**

Anche l'articolo 193 del D.Lgs. 267/2000 ha subito modificazioni con l'introduzione della nuova contabilità armonizzata; la nuova norma prevede che con periodicità stabilita dal regolamento di contabilità dell'ente locale, e **comunque almeno una volta entro il 31 luglio di ciascun anno**, l'organo consiliare provveda con delibera a dare atto del permanere degli equilibri generali di bilancio o, in caso di accertamento negativo ad adottare, contestualmente:

a) le misure necessarie a ripristinare il pareggio qualora i dati della gestione finanziaria facciano prevedere un disavanzo, di gestione o di amministrazione, per squilibrio della gestione di competenza, di cassa ovvero della gestione dei residui;

b) i provvedimenti per il ripiano degli eventuali debiti di cui all'art. 194;

c) le iniziative necessarie ad adeguare il fondo crediti di dubbia esigibilità accantonato nel risultato di amministrazione in caso di gravi squilibri riguardanti la gestione dei residui.

La modifica normativa di cui al punto precedente ha comportato che la verifica dello stato di attuazione dei programmi, fosse espunta dall'art. 193 del Tuel.

Ciò nonostante tale verifica deve comunque essere effettuata in considerazione di quanto indicato nel principio sulla programmazione (allegato 4/1 al Dlgs 118/11) che al paragrafo 4.2 così recita: “g) lo schema di delibera di assestamento del bilancio, comprendente lo stato di attuazione dei programmi e il controllo della salvaguardia degli equilibri di bilancio, da presentare al Consiglio entro il 31 luglio di ogni anno; “

Alla verifica dell'equilibrio del bilancio per l'esercizio finanziario 2025 ed alla verifica dello stato di attuazione dei programmi si è provveduto con deliberazione del Consiglio Comunale n° **17 del 07/07/2025**.

Nel corso dell'esercizio 2025 non è stato necessario riconoscere debiti fuori bilancio e non risultano debiti fuori bilancio da riconoscere alla data di presentazione dello schema di rendiconto, come si evince dalle attestazioni rilasciate dai settori.

#### **Riaccertamento ordinario Residui**

Si dà atto che con Deliberazione Giunta Comunale n° 27 del 23/02/2026 si è proceduto al riaccertamento ordinario dei residui attivi e passivi ai sensi del punto 9.1 dell'allegato 4.2 al D.Lgs. 118/2011 procedendo all'eliminazione di quelli cui non corrispondeva al 31.12.2025 una obbligazione giuridica perfezionata o una definitiva inesigibilità e provvedendo ad indicare gli esercizi nei quali l'obbligazione sarebbe divenuta esigibile, nei casi di obbligazione giuridica perfezionata ma non scaduta al 31.12.2025, applicando i criteri individuati nel principio applicato della contabilità finanziaria.

In tale circostanza ciascun settore ha altresì proceduto alla cancellazione dei residui attivi ultra quinquennali e valutato il mantenimento di quelli aventi anzianità tra tre e cinque anni.

## 2.2. RISULTATI DELLA GESTIONE FINANZIARIA

I risultati della gestione finanziaria di competenza dell'esercizio 2025 sono riassunti nei quadri generali delle entrate e delle spese riportati di seguito:

ENTRATE	ACCERTAMENTI	INCASSI
Fondo di cassa all'inizio dell'esercizio		6.301.789,18
Utilizzo avanzo di amministrazione	3.126.145,43	
Fondo pluriennale vincolato di parte corrente	211.958,14	
Fondo pluriennale vincolato in c/capitale	2.664.754,48	
Fondo pluriennale per incremento di attività finanziarie	0,00	
Titolo 1 – Entrate correnti di natura tributaria, contributiva e perequativa	11.286.436,72	10.903.793,77
Titolo 2 – Trasferimenti correnti	845.583,96	842.411,65
Titolo 3 – Entrate Extratributarie	3.399.354,92	3.141.036,82
Titolo 4 – Entrate in conto capitale	1.350.040,68	2.370.968,78
Titolo 5 – Entrate da riduzione di attività finanziarie	0,00	0,00
<b>Totale entrate finali</b>	<b>16.881.416,28</b>	<b>17.258.211,02</b>
Titolo 6 – Accensione di prestiti	0,00	0,00
Titolo 7 – Anticipazioni da istituto tesoriere / cassiere	0,00	0,00
Titolo 9 – Entrate per conto di terzi e partite di giro	2.020.232,86	2.021.022,23
<b>Totale entrate dell'esercizio</b>	<b>18.901.649,14</b>	<b>19.279.233,25</b>
<b>TOTALE COMPLESSIVO ENTRATE</b>	<b>24.904.507,19</b>	<b>25.581.022,43</b>
<b>DISAVANZO DELL'ESERCIZIO</b>	<b>0,00</b>	
<b>TOTALE A PAREGGIO</b>	<b>24.904.507,19</b>	<b>25.581.022,43</b>

SPESE	IMPEGNI	PAGAMENTI
Disavanzo di amministrazione	0,00	
Titolo 1 – Spese correnti	12.745.863,53	12.232.769,16
<i>Fondo pluriennale vincolato di parte corrente</i>	288.748,32	
Titolo 2 – Spese in conto capitale	3.486.012,80	4.012.650,37
<i>Fondo pluriennale vincolato in c/capitale</i>	2.385.353,12	
Titolo 3 – Spese per incremento di attività finanziarie	0,00	0,00
<i>Fondo pluriennale vincolato per incremento di attività finanziarie</i>	0,00	
<b>Totale spese finali</b>	<b>18.905.977,77</b>	<b>16.245.419,53</b>
Titolo 4 – Rimborso di prestiti	83.698,21	83.698,21
Titolo 5 – Chiusura Anticipazioni da istituto tesoriere / cassiere	0,00	0,00
Titolo 7 – Spese per conto di terzi e partite di giro	2.020.232,86	2.114.268,75
<b>Totale spese dell'esercizio</b>	<b>21.009.908,84</b>	<b>18.443.386,49</b>
<b>TOTALE COMPLESSIVO SPESE</b>	<b>21.009.908,84</b>	<b>18.443.386,49</b>
<b>AVANZO DI COMPETENZA/ FONDO DI CASSA</b>	<b>3.894.598,35</b>	<b>7.137.635,94</b>
<b>TOTALE A PAREGGIO</b>	<b>24.904.507,19</b>	<b>25.581.022,43</b>



Il risultato di amministrazione, come definito dall'allegato a) al D.lgs. 181/2011 è il seguente:

Allegato a) Risultato di amministrazione				
PROSPETTO DIMOSTRATIVO DEL RISULTATO DI AMMINISTRAZIONE (Anno 2025)				
		GESTIONE		
		RESIDUI	COMPETENZA	TOTALE
Fondo cassa al 1° gennaio 2025				6.301.789,18
RISCOSSIONI	(+)	3.336.126,97	15.943.106,28	19.279.233,25
PAGAMENTI	(-)	2.667.670,86	15.775.715,63	18.443.386,49
SALDO DI CASSA AL 31 DICEMBRE 2025	(=)			7.137.635,94
PAGAMENTI per azioni esecutive non regolarizzate al 31/12/2025	(-)			0,00
FONDO DI CASSA AL 31 DICEMBRE 2025	(=)			7.137.635,94
RESIDUI ATTIVI	(+)	3.624.240,70	2.958.542,86	6.582.783,56
<i>di cui residui attivi incassati alla data del 31/12 in conti postali e bancari in attesa del riversamento nel conto di tesoreria principale</i>				94.029,00
<i>di cui derivanti da accertamenti di tributi effettuati sulla base della stima del dipartimento delle finanze</i>				0,00
RESIDUI PASSIVI	(-)	49.208,29	2.560.091,77	2.609.300,06
FONDO PLURIENNALE VINCOLATO PER SPESE CORRENTI	(-)			288.748,32
FONDO PLURIENNALE VINCOLATO PER SPESE IN CONTO CAPITALE	(-)			2.385.353,12
FONDO PLURIENNALE VINCOLATO PER INCREMENTO DI ATTIVITA' FINANZIARIE	(-)			0,00
<b>RISULTATO DI AMMINISTRAZIONE AL 31 DICEMBRE 2025 (A)</b>	<b>(=)</b>			<b>8.437.018,00</b>

Va rilevato che il risultato di amministrazione al 31.12.2025 va distinto nelle sue componenti come definite dal D.lgs. 118/2011 nelle seguenti risultanze:

Composizione del risultato di amministrazione al 31 dicembre 2025:	
<b>Parte accantonata</b>	
Fondo crediti di dubbia esigibilità al 31/12/2025	3.691.485,41
Fondo anticipazioni liquidità	0,00
Fondo perdite società partecipate	0,00
Fondo contenzioso	44.000,00
Fondo di garanzia debiti commerciali	0,00
Fondo obiettivi di finanza pubblica	29.594,00
Altri accantonamenti	897.897,83
<b>Totale parte accantonata (B)</b>	<b>4.662.977,24</b>
<b>Parte vincolata</b>	
Vincoli derivanti da leggi e dai principi contabili	753.187,99
Vincoli derivanti da trasferimenti	336.234,78
Vincoli derivanti dalla contrazione di mutui	0,00
Vincoli formalmente attribuiti dall'ente	161.072,73
Altri vincoli	0,00
<b>Totale parte vincolata (C)</b>	<b>1.250.495,50</b>
<b>Parte destinata agli investimenti</b>	
<b>Totale parte destinata agli investimenti (D)</b>	<b>33.948,39</b>
<b>Totale parte disponibile (E=A-B-C-D)</b>	<b>2.489.596,87</b>
Se E è negativo, tale importo è iscritto tra le spese del bilancio di previsione come disavanzo da ripianare	

Si riportano di seguito i dettagli della composizione delle singole voci dell'avanzo accantonato, vincolato e destinato agli investimenti, risultanti quale sommatoria delle composizioni al 1.1.2025, a cui vanno dedotti gli utilizzi avvenuti nel 2025, i vincoli eventualmente da cancellare per accertato superamento delle motivazioni che avevano determinato l'accantonamento prudenziale e a cui vanno aggiunte le risultanze della gestione 2025:

- Accantonati per Anticipazioni di liquidità

Risorse accantonate al 1/1/2025	Risorse accantonate applicate al bilancio dell'esercizio 2025 (con segno -)	Risorse accantonate stanziare nella spesa del bilancio dell'esercizio 2025	Variazione degli accantonamenti che si prevede di effettuare in sede di rendiconto (con segno +/-)	Risorse accantonate nel risultato di amministrazione al 31/12/2025
0,00	0,00	0,00	0,00	0,00

L'ente non ha attivato l'istituto dell'anticipazione di liquidità, prevista dal DL 35/2013, pertanto non ha effettuato accantonamenti

- Accantonati per Fondo perdite società partecipate

Risorse accantonate al 1/1/2025	Risorse accantonate applicate al bilancio dell'esercizio 2025 (con segno -)	Risorse accantonate stanziare nella spesa del bilancio dell'esercizio 2025	Variazione degli accantonamenti che si prevede di effettuare in sede di rendiconto (con segno +/-)	Risorse accantonate nel risultato di amministrazione al 31/12/2025
0,00	0,00	0,00	0,00	0,00

Allo Stato non risultano società partecipate che abbiano chiuso in perdita, pertanto l'accantonamento non è dovuto

- Accantonati per Fondo contenzioso

Risorse accantonate al 1/1/2025	Risorse accantonate applicate al bilancio dell'esercizio 2025 (con segno -)	Risorse accantonate stanziare nella spesa del bilancio dell'esercizio 2025	Variazione degli accantonamenti che si prevede di effettuare in sede di rendiconto (con segno +/-)	Risorse accantonate nel risultato di amministrazione al 31/12/2025
38.500,00	0,00	5.500,00	0,00	44.000,00

La quota accantonata per eventuali oneri da contenzioso è frutto di un monitoraggio relativo alle cause in corso effettuata da ciascun settore, per quanto di competenza, e per la quale nei primi mesi del 2026 ha presentato apposita relazione con la valutazione del rischio di soccombenza nonché la stima del valore del rischio.

In particolare è stata operata, da parte di ciascun responsabile di settore, la ricognizione, al fine di valutare l'eventuale necessità di implementare il fondo rischi per contenzioso rispetto alla quota attualmente vincolata pari ad € 44.000,00 (comprensiva della quota anno 2025) e che da tale ricognizione sono emersi i dati sintetizzati nella tabella che segue:

SETTORE	N.RO CAUSE IN ESSERE	STIMA DEL VALORE DEL RISCHIO
Amministrativo e servizi alla persona	Una	€ 5.954,00
Finanziario - tributi	Nessuna	
Territorio	Dodici	€ 0,00
Ambiente, Lavori Pubblici, Patrimonio e Manutenzioni	Tre *	€ 450,00
Polizia Locale	Dodici **	€ 3.600,00
Socio Assistenziale Educativo Culturale	Nessuna	
Servizi di Staff	Nessuna	

\*La prima delle tre cause in essere è riferita al ricorso in appello per la concessione delle reti gas (gara gestita dal Comune di Ivrea al quale questo Ente ha già versato le somme richieste per le cause in essere; La seconda riguarda la contestazione di una fattura per consumo gas nei confronti del fornitore HERA COMM, i fondi per l'eventuale pagamento della fattura sono stati accantonati in "altri accantonamenti" per 155.262,60 già nelle annualità precedenti, mentre la stima del rischio quantificata in € 450,00 si riferisce alle spese legali

\*\*Ricorsi avverso verbali codice della strada, che non risultano pagate dai ricorrenti, la stima del rischio si riferisce alle spese legali in caso di soccombenza,

Dalle stime del valore del rischio segnalate da ciascun responsabile di settore emerge che il fondo rischi contenzioso si può considerare congruo

- Accantonati per Fondo crediti di dubbia esigibilità

Risorse accantonate al 1/1/2025	Risorse accantonate applicate al bilancio dell'esercizio 2025 (con segno -)	Risorse accantonate stanziare nella spesa del bilancio dell'esercizio 2025	Variazione degli accantonamenti che si prevede di effettuare in sede di rendiconto (con segno +/-)	Risorse accantonate nel risultato di amministrazione al 31/12/2025
3.189.747,75	0,00	501.737,66	0,00	3.691.485,41

Per la disamina puntuale del F.C.D.E. si rimanda al punto 2.5. relativo alla verifica della congruità del fondo

- Accantonati per Fondo di garanzia debiti commerciali

Risorse accantonate al 1/1/2025	Risorse accantonate applicate al bilancio dell'esercizio 2025 (con segno -)	Risorse accantonate stanziare nella spesa del bilancio dell'esercizio 2025	Variazione degli accantonamenti che si prevede di effettuare in sede di rendiconto (con segno +/-)	Risorse accantonate nel risultato di amministrazione al 31/12/2025
0,00	0,00	0,00	0,00	0,00

Questo Ente per quanto riguarda l'esercizio 2025 non aveva l'obbligo di attivare tale accantonamento, come si evince dalla deliberazione di Giunta Comunale n.ro 7 del 23/01/2025.

- Accantonati per Fondo obiettivi di finanza pubblica

Risorse accantonate al 1/1/2025	Risorse accantonate applicate al bilancio dell'esercizio 2025 (con segno -)	Risorse accantonate stanziare nella spesa del bilancio dell'esercizio 2025	Variazione degli accantonamenti che si prevede di effettuare in sede di rendiconto (con segno +/-)	Risorse accantonate nel risultato di amministrazione al 31/12/2025
0,00	0,00	29.594,00	0,00	29.594,00

L'articolo 1 commi da 784 a 789 della legge di bilancio 2025 (L. 207/2024) hanno previsto che per ciascuno degli anni dal 2025 al 2029 i comuni iscrivano nella Missione 20 fondi e accantonamenti parte corrente di ciascuno degli esercizi del bilancio di previsione un fondo quale contributo alla finanza pubblica; con riferimento al bilancio di previsione 2025/27 il suddetto fondo è iscritto entro 30 giorni da riparto dei contributi;

Il decreto del 04/03/2025 ha definito le quote relative a questa Amministrazione per il quadriennio

2025	2026	2027	2028	2029
29.594,00	59.189,00	59.189,00	59.189,00	100.166,00

che sono state iscritte nel bilancio 2025/27 con variazione del 13/03/2025 (variazione 8/2025 verbale n.ro 25). La somma che risulta accantonata si riferisce all'annualità 2025 e deve essere destinata al finanziamento di investimenti.

- Accantonati per Altri accantonamenti

Risorse accantonate al 1/1/2025	Risorse accantonate applicate al bilancio dell'esercizio 2025 (con segno -)	Risorse accantonate stanziare nella spesa del bilancio dell'esercizio 2025	Variazione degli accantonamenti che si prevede di effettuare in sede di rendiconto (con segno +/-)	Risorse accantonate nel risultato di amministrazione al 31/12/2025
600.181,80	-87.716,35	262.014,03	123.418,35	897.897,83

	Situazione 31/12/24	UTILIZZI 25	ECONOMIE UTILIZZI	STANZIAMENTI 25	Situazione 31/12/25
Ind fine mandato	6.735,00	0,00	0,00	2.100,00	8.835,00
rinnovi contrattuali	181.734,58	0,00	0,00	40.237,42	221.972,00
estinzione anticipata mutui (quota 10% vendita immobili Ecocentro	17.300,00	0,00	0,00	0,00	17.300,00
Somma da destinare ad erogazione indennità occupaz terreni rotatoria Via Torino	13.000,00	0,00	0,00	0,00	13.000,00
Accantonamento per dip defunto	12.727,00	0,00	0,00	0,00	12.727,00
Accantonamento per spese future	150.000,00	83.600,00	0,00	83.600,00	150.000,00
Accantonamento per dip sospeso	55.420,40	0,00	0,00	30.993,68	86.414,08
Accanton per fattura gas contestata	155.262,60		0,00	0,00	155.262,60
Accant per trattin corso -nuovo archivio	3.885,87		0,00	0,00	3.885,87
Accant spese giudiz affidam distribuzione gas (IVREA)	4.116,35	4.116,35		0,00	0,00
Somme accantonate per ATC				93.896,30	93.896,30
Somme accant per acquisto AZIONI				61.892,22	61.892,22
Quote perequative TARI				54.428,13	54.428,13
Fondo per progettaz ampliament parchegg				18.284,63	18.284,63
	<b>600.181,80</b>	<b>87.716,35</b>		<b>385.432,38</b>	<b>897.897,83</b>

- Vincoli derivanti da leggi e da principi contabili

Risorse vinc. nel risultato di amministrazione e al 1/1/2025	Risorse vincolate applicate al bilancio dell'esercizio 2025	Entrate vincolate accertate nell'esercizio 2025	Impegni eserc. 2025 finanziati da entrate vincolate accertate nell'esercizio o da quote vincolate del risultato di amministrazione	Fondo plur. vinc. al 31/12/2025 finanziato da entrate vincolate accertate nell'esercizio o da quote vincolate del risultato di amministrazione	Cancellazione di residui attivi vincolati o eliminazione del vincolo su quote del risultato di amministrazione e (+) e cancellazione di residui passivi finanziati da risorse vincolate (-) (gestione dei residui):	Cancellazione nell'esercizio 2025 di impegni finanziati dal fondo pluriennale vincolato dopo l'approvazione del rendiconto dell'esercizio 2024 non reimpegnati nell'esercizio 2025	Risorse vincolate nel bilancio al 31/12/2025	Risorse vincolate nel risultato di amministrazione al 31/12/2025
651.174,77	615.923,22	691.151,81	424.912,29	187.647,08	-0,01	23.420,77	717.936,43	753.187,99

Di seguito le poste che determinato tale tipologia di avanzo:

Capitolo di entrata	Descr.	Capitolo di spesa correlato	Descr.	Risorse vinc. nel risultato di amministrazione al 1/1/2025	Risorse vincolate applicate al bilancio dell'esercizio 2025	Entrate vincolate accertate nell'esercizio 2025	Impegni eserc. 2025 finanziati da entrate vincolate accertate nell'esercizio o da quote vincolate del risultato di amministrazione	Fondo plur. vinc. al 31/12/2025 finanziato da entrate vincolate accertate nell'esercizio o da quote vincolate del risultato di amministrazione	Cancellazione di residui attivi vincolati o eliminazione del vincolo su quote del risultato di amministrazione e (+) e cancellazione di residui passivi finanziati da risorse vincolate (-) (gestione dei residui):	Cancellazione nell'esercizio 2025 di impegni finanziati dal fondo pluriennale vincolato dopo l'approvazione del rendiconto dell'esercizio 2024 non reimpegnati nell'esercizio 2025	Risorse vincolate nel bilancio al 31/12/2025	Risorse vincolate nel risultato di amministrazione al 31/12/2025
				(a)	(b)	(c)	(d)	(e)	(f)	(g)	(h)=(b)+(c)-(d)-(e)+(g)	(i)=(a)+(c)-(d)-(e)-(f)+(g)
<b>Vincoli derivanti dalla legge</b>												
0.0000 - E.0.00.00.00.000	CONTRIBUTO COMPENSATIVO DEGLI IMPIANTI CHE EFFETTUANO OPERAZIONI DI SMALTIMENTO RIFIUTI PERICOLOSI L.R. 44/00 DESTINATO ALLA REALIZZAZIONE DI OPERE DI COMPENSAZIONE AMBIENTALE	09.02.2 - U.2.02.02.01.000	Realizzazione opere di compensazione ambientale	134.155,45	134.155,45	9.454,59	6.100,00	22.679,80	0,00	0,00	114.830,24	114.830,24
3.0200 - E.3.02.02.01.000	Av. Es. Prec. - RISORSE FINALIZZATE CODICE DELLA STRADA POLIZIA MUNICIPALE - art 208	05.00.1 - U.1.00.00.00.000	Spese generiche in conto capitale e corrente	190.676,74	190.676,74	103.474,49	183.039,13	0,00	0,00	0,00	111.112,10	111.112,10
4.0500 - E.4.05.01.01.000	Av. Es. Prec. - PROVENTI DERIVANTI DALLE CONCESSIONI EDILIZIE E SANZIONI URBANISTICHE	05.00.2 - U.2.00.00.00.000	Spese generiche in conto capitale e corrente	155.026,82	155.026,82	155.691,47	131.055,13	157.284,95	-0,01	23.420,77	45.798,98	45.798,99
4.0500 - E.4.05.04.99.000	Av. Es. Prec. - PROVENTI FINANZIATI DAI QUADRI ECONOMICI DO PP DESTINATO A INTERVENTI DI CUI ALL'ART 113 D.LGS 50/2016	00.00.2 - U.2.00.00.00.000	ACQUISTO SOFTWARE FINANZIATO FONDO PREVISTO DALL'ART. 113 D.LGS 50/2016 (6-763)	23.737,90	0,00	8.250,41	0,00	0,00	0,00	0,00	8.250,41	31.988,31
0.0000 - E.0.00.00.00.000	Av. Es. Prec. - PROVENTI INCASSI TARI SU CREDITI STRALCIATI	00.00.1 - U.1.00.00.00.000	Spese in conto corrente	128.381,88	128.381,88	120.797,64	104.718,03	0,00	0,00	0,00	144.461,49	144.461,49
0.0000 - E.0.00.00.00.000	Av. Es. Prec. - RISPARMI STRAORDINARI DESTIN. CONTRATTO DECENTRATO	00.00.1 - U.1.00.00.00.000	Spese in conto corrente	7.682,33	7.682,33	7.074,30	0,00	7.682,33	0,00	0,00	7.074,30	7.074,30
3.0200 - E.3.02.02.99.000	Av. Es. Prec. - RIMBORSO SPESE PER DEMOLIZIONE ABUSI EDILIZI	05.00.2 - U.2.03.02.99.000	Demolizione abus edilizi a seguito ordinanze disattese	11.513,65	0,00	0,00	0,00	0,00	0,00	0,00	0,00	11.513,65
0.0000 - E.0.00.00.00.000	Av. Es. Prec. - RISORSE FINALIZZATE CODICE DELLA STRADA POLIZIA MUNICIPALE - art 142	05.00.2 - U.2.02.05.05.000		0,00	0,00	238.159,66	0,00	0,00	0,00	0,00	238.159,66	238.159,66
2.0103 - E.2.01.03.02.000	PROVENTO RELATIVO ALL'ONERE AGGIUNTIVO DESTINATO ALLA RIVITALIZZAZIONE E RIQUALIFICAZIONE DELLE ZONE INTERESSATE DALL'INSEDIAMENTO DI GRANDI STRUTTURE COMMERCIALI (ARTICOLI 3 L.R. 28/2006 E S.M.I.)	00.00.2 - U.2.00.00.00.000	Spese generiche in conto capitale e corrente	0,00	0,00	48.249,25	0,00	0,00	0,00	0,00	48.249,25	48.249,25
				0,00	0,00	0,00	0,00	0,00	0,00	0,00	0,00	0,00
				0,00	0,00	0,00	0,00	0,00	0,00	0,00	0,00	0,00
<b>Totale vincoli derivanti dalla legge (I/1)</b>				<b>651.174,77</b>	<b>615.923,22</b>	<b>691.151,81</b>	<b>424.912,29</b>	<b>187.647,08</b>	<b>-0,01</b>	<b>23.420,77</b>	<b>717.936,43</b>	<b>753.187,99</b>

- Vincoli da trasferimenti

Risorse vinc. nel risultato di amministrazione al 1/1/2025	Risorse vincolate applicate al bilancio dell'esercizio 2025	Entrate vincolate accertate nell'esercizio 2025	Impegni eserc. 2025 finanziati da entrate vincolate accertate nell'esercizio o da quote vincolate del risultato di amministrazione e	Fondo plur. vinc. al 31/12/2025 finanziato da entrate vincolate accertate nell'esercizio o da quote vincolate del risultato di amministrazione	Cancellazione di residui attivi vincolati o eliminazione del vincolo su quote del risultato di amministrazione e (+) e cancellazione di residui passivi finanziati da risorse vincolate (-) (gestione dei residui):	Cancellazione nell'esercizio 2025 di impegni finanziati dal fondo pluriennale vincolato dopo l'approvazione del rendiconto dell'esercizio 2024 non reimpegnati nell'esercizio 2025	Risorse vincolate nel bilancio al 31/12/2025	Risorse vincolate nel risultato di amministrazione e al 31/12/2025
412.765,77	249.681,26	1.290.364,70	1.295.134,89	50.000,00	21.760,80	0,00	194.911,07	336.234,78

Di seguito le poste che determinato tale tipologia di avanzo:

Capitolo di entrata	Descr.	Capitolo di spesa correlato	Descr.	Risorse vinc. nel risultato di amministrazione al 1/1/2025	Risorse vincolate applicate al bilancio dell'esercizio 2025	Entrate vincolate accertate nell'esercizio 2025	Impegni eserc. 2025 finanziati da entrate vincolate accertate nell'esercizio o da quote vincolate del risultato di amministrazione	Fondo plur. vinc. al 31/12/2025 finanziato da entrate vincolate accertate nell'esercizio o da quote vincolate del risultato di amministrazione	Cancellazioni e di residui attivi vincolati o eliminazione del vincolo su quote del risultato di amministrazione (+) e cancellazione di residui passivi finanziati da risorse vincolate (-) (gestione dei residui):	Cancellazioni e nell'esercizio 2025 di impegni finanziati dal fondo pluriennale vincolato dopo l'approvazione del rendiconto dell'esercizio 2024 non reimpegnati nell'esercizio 2025	$(h)=(b)+(c)-(d)-(e)+(g)$	$(i)=(a)-(c)-(d)-(e)-(f)+(g)$
<b>Vincoli derivanti da Trasferimenti</b>												
2.0101 - E.01.01.01.000	Av. Es. Prec. - TRASFERIMENTI CORRENTI DELLO STATO PER RIDUZIONI TARI UTENZE NON DOMESTICHE	00.00.1 - U.1.00.00.00.000	Spese generiche di parte corrente	107.761,00	35.916,00	0,00	35.915,75	0,00	0,00	0,00	0,25	71.845,25
2.0101 - E.01.01.02.000	Av. Es. Prec. - CONTRIBUTO REGIONALE PER FONDO DESTINATO AGLI INQUILINI MOROSI INCALPEVOLI	12.06.1 - U.1.04.02.05.000	Fondo destinato agli inquilini morosi incalpevoli finanziato con contributo regionale (E = 295)	23.359,30	23.359,30	46.987,04	0,00	0,00	0,00	0,00	70.346,34	70.346,34
2.0101 - E.01.01.02.000	Av. Es. Prec. - FONDO POVERTA PER ATTIVAZIONE DEI P.U.C. A FAVORE DEI PERCETTORI I.D.C.	00.00.1 - U.1.00.00.00.000	Spese generiche di parte corrente	2.357,91	2.357,91	0,00	2.357,91	0,00	0,00	0,00	0,00	0,00
3.0100 - E.01.02.01.000	Av. Es. Prec. - PROVENTO CONVENZIONE ITAL GAS I	12.05.1 - U.1.04.02.05.000	Contributi fasce deboli per spesa gas	68.158,07	68.158,07	70.096,93	82.997,27	0,00	21.760,80	0,00	55.257,73	33.496,93
0.0000 - E.0.00.00.00.000	Av. Es. Prec. - Maggiori fondo solidarietà comunale per aumento posti asilo nido non utilizzati	12.01.1 - U.1.04.02.05.000	Aumento posti asili nido	76.700,74	0,00	0,00	0,00	0,00	0,00	0,00	0,00	76.700,74
2.0101 - E.01.01.02.000	Av. Es. Prec. - CONTRIBUTO FONDI L.R. 18/2019 SOSTEGNO MUTUI PRIMA CASA GENITORI IN DIFFICOLTA	12.06.1 - U.1.04.02.05.000	Contributo sostegno mutui prima casa L.R. 18/2019 E = 297)	12.000,00	12.000,00	0,00	0,00	0,00	0,00	0,00	12.000,00	12.000,00
2.0101 - E.01.01.01.000	Av. Es. Prec. - FUNZIONI NEL SETTORE SOCIALI ASILO NIDO CONTRIBUTO DAL M.I.U.R.	12.01.1 - U.1.03.02.15.000	SPESE DI MANTENIMENTO E FUNZIONAMENTO ASILO NIDO COMUNALE (contratti di servizio)	50.692,70	50.692,70	0,00	50.692,70	0,00	0,00	0,00	0,00	0,00
0.0000 - E.0.00.00.00.000	Av. Es. Prec. - PROVENTI ELEZIONI EUROPEE 2024 DA RESTITUIRE	00.00.2 - U.1.00.00.00.000	RIMBORSO MAGGIOR ACCONTO SPESE ELETTORALI	675,70	0,00	0,00	0,00	0,00	0,00	0,00	0,00	675,70
4.0200 - E.4.02.01.01.000	Av. Es. Prec. - INVESTIMENTI ARTICOLO 1 COMMA 29 LEGGE 27/12/2019 N. 160	00.00.2 - U.1.00.00.00.000	Spese generiche in conto capitale	5.063,02	0,00	0,00	0,00	0,00	0,00	0,00	0,00	5.063,02
4.0200 - E.4.02.01.01.000	Av. Es. Prec. - INVESTIMENTI ARTICOLO 1 COMMA 29 LEGGE 27/12/2019 N. 160	00.00.2 - U.1.00.00.00.000	Spese generiche in conto capitale	5.437,00	0,00	0,00	0,00	0,00	0,00	0,00	0,00	5.437,00
4.0200 - E.4.02.01.01.000	Av. Es. Prec. - CONTRIBUTO PER CONSOLIDAMENTO SPONDALE RIO SAN GIOVANNI NEL CENTRO ABITATO (u= 3174)	00.00.2 - U.1.00.00.00.000	Spese generiche in conto capitale	3.363,05	0,00	12.855,75	0,00	0,00	0,00	0,00	12.855,75	16.218,80
2.0101 - E.01.01.01.000	Av. Es. Prec. - PROVENTI ISTAT DA DESTINARE AL PERSONALE	00.00.2 - U.1.00.00.00.000	Spese in conto corrente	1.413,38	1.413,38	0,00	1.413,38	0,00	0,00	0,00	0,00	0,00
2.0101 - E.01.01.01.000	Av. Es. Prec. - PROVENTI ISTAT DA DESTINARE AL PERSONALE	12.05.1 - U.1.04.02.05.000	Spese per trasporto scolastico disabili	55.783,90	55.783,90	0,00	55.783,90	0,00	0,00	0,00	0,00	0,00
2.0103 - E.01.01.02.000	TRASFERIMENTO DA ENI NEW ENERGY (E.N.E.) PER ALLESTIMENTO MUSEALE RITROVAMENTI ARCHEOLOGICI	05.01.1 - U.1.03.02.11.000	SCAVI E.N.E. (IN PARTE FINANZIATI DA E.N.E.)	0,00	0,00	21.087,00	21.087,00	0,00	0,00	0,00	0,00	0,00
2.0104 - E.01.04.01.000	CONTRIBUTO DA COMPAGNIA DI SAN PAOLO "TERRITORI IN LUCE"	00.00.1 - U.1.00.00.00.000	Spedi parte corrente	0,00	0,00	24.000,00	23.576,00	0,00	0,00	0,00	424,00	424,00
4.0200 - E.4.02.01.01.000	P.N.R.R. MISSIONE 5 COMPONENTE 2 INVESTIMENTO 2.1. CUP J71E37000170004 PER MANUTENZIONE STRAORDINARIA PALAZZETTO SPORT	06.01.2 - U.2.00.00.00.000	MANUTENZIONE STRAORDINARIA PALAZZETTO SPOR	0,00	0,00	4.366,46	4.366,46	0,00	0,00	0,00	0,00	0,00
4.0200 - E.4.02.01.01.000	P.N.R.R. MISSIONE 5 COMPONENTE 2 INVESTIMENTO 2.1. CUP J73J17000250005 PER RISTRUTTI VIA BOTA	05.02.2 - U.2.00.00.00.000	MANUTENZIONE STRAORDINARIA STABILE VIA CARLO BOTTA	0,00	0,00	166.083,20	166.083,20	0,00	0,00	0,00	0,00	0,00
4.0200 - E.4.02.01.01.000	P.N.R.R. M5 C 2 I 2.1. CUP J71B21001560005 MAGGIOR SOMMA VERSATA REALIZZAZIONE MANTO IN ERBA SINTETICA CAMPO RUGBY DI VIA SAN GRATO - REST MAGGIOR SOMMA INCASSATA	06.01.2 - U.2.05.04.01.000	REALIZZAZIONE MANTO IN ERBA SINTETICA CAMPO RUGBY DI VIA SAN GRATO - REST MAGGIOR SOMMA INCASSATA	0,00	0,00	37.437,33	37.437,33	0,00	0,00	0,00	0,00	0,00
4.0200 - E.4.02.01.01.000	P.N.R.R. MISSIONE 5 COMPONENTE 2 INVESTIMENTO 2.1. CUP J71E20000250003 PER REALIZZAZIONE NUOVA BIBLIOTECA CIVICA PRESSO LOCALI SCUOLA MEDIA VIA SOTTORIPA	05.02.0.2 - U.2.00.00.00.000	REALIZZAZIONE NUOVA BIBLIOTECA CIVICA PRESSO LOCALI SCUOLA MEDIA VIA SOTTORIPA	0,00	0,00	24.463,82	24.463,82	0,00	0,00	0,00	0,00	0,00
4.0200 - E.4.02.01.01.000	P.N.R.R. MISSIONE 4 COMPONENTE 1 INVESTIMENTO 1.1. CUP J75E24000050005 REALIZZAZIONE NUOVO ASILO NIDO	12.01.2 - U.2.00.00.00.000	REALIZZAZIONE NUOVO ASILO NIDO	0,00	0,00	460.986,48	460.986,48	0,00	0,00	0,00	0,00	0,00
4.0200 - E.4.02.01.01.000	P.N.R.R. MISSIONE 2 COMPONENTE 4 INVESTIMENTO 2.2 CUP J75D12000370004 PER CONSOLIDAMENTO SPONDALE DEL RIO SCOLATORE DELLA VALDA	09.04.2 - U.2.00.00.00.000	CONSOLIDAMENTO SPONDALE DEL RIO SCOLATORE DELLA VALDA	0,00	0,00	126.321,96	126.321,96	0,00	0,00	0,00	0,00	0,00
4.0200 - E.4.02.01.01.000	P.N.R.R. MISSIONE 2 COMPONENTE 4 INVESTIMENTO 2.2. CUP J77H22001700061 PER MANUTENZIONE STRAORDINARIA TORRENTE BENDOLA	09.04.2 - U.2.00.00.00.000	MANUTENZIONE STRAORDINARIA TORRENTE BENDOLA	0,00	0,00	64.043,63	64.043,63	0,00	0,00	0,00	0,00	0,00
4.0200 - E.4.02.01.01.000	P.N.R.R. MISSIONE 5 COMPONENTE 2 INVESTIMENTO 2.1 CUP J73B18000710004 REALIZZAZIONE STRUTTURE DI COPERTURA AREE SPORTIVE	06.01.0.2 - U.2.00.00.00.000	REALIZZAZIONE STRUTTURE DI COPERTURA AREE SPORTIVE (SCUOLA GHIROTTI)	0,00	0,00	3.115,98	3.115,98	0,00	0,00	0,00	0,00	0,00
4.0200 - E.4.02.01.01.000	CONTRIBUTO NELL'AMBITO DEI PATTI TERRITORIALI CON CMTO PER IL TRAMITE DI CDP PER REALIZZAZIONE VIABILITA' DI COLLEGAMENTO TRA CORSO PIEMONTE VIA PISA E VIA VENEZIA	10.05.2 - U.2.02.01.09.000	REALIZZAZIONE VIABILITA' DI COLLEGAMENTO TRA CORSO PIEMONTE CORSO EUROPA E VIA PISA	0,00	0,00	50.000,00	0,00	50.000,00	0,00	0,00	0,00	0,00
4.0200 - E.4.02.04.01.000	CONTRIBUTO DALLA FONDAZIONE COMPAGNIA DI SAN PAOLO NELL'AMBITO DEL PROGETTO "LUOGHI DELLA CULTURA" DESTINATO ALLA NUOVA BIBLIOTECA CIVICA PRESSO SCUOLA MEDIA VIA SOTTORIPA	05.02.2 - U.2.02.01.09.000	REALIZZAZIONE NUOVA BIBLIOTECA CIVICA PRESSO LOCALI SCUOLA MEDIA VIA SOTTORIPA	0,00	0,00	5.777,75	5.777,75	0,00	0,00	0,00	0,00	0,00
4.0200 - E.4.02.04.01.000	P.N.R.R. M5 C 2 I 2.1. CUP J71B21001560005 MAGGIOR SOMMA VERSATA REALIZZAZIONE MANTO IN ERBA SINTETICA CAMPO RUGBY DI VIA SAN GRATO	06.01.2 - U.2.05.04.01.000	REALIZZAZIONE MANTO IN ERBA SINTETICA CAMPO RUGBY DI VIA SAN GRATO	0,00	0,00	55.847,74	55.847,74	0,00	0,00	0,00	0,00	0,00
4.0200 - E.4.02.01.02.000	CUP J75C24000750002 PROGETTO DISTRETTO URBANO DEL COMMERCIO - D.U.C.	00.00.2 - U.2.00.00.00.000	CUP J75C24000750002 PROGETTO DISTRETTO URBANO DEL COMMERCIO - D.U.C.	0,00	0,00	51.801,63	51.801,63	0,00	0,00	0,00	0,00	0,00
0.0000 - E.0.00.00.00.000	Contributo Fondo diritto allo studio L.R. 28/2007 per trasp scolastico handicap CMTO	00.00.1 - U.1.00.00.00.000	Spese generiche di parte corrente	0,00	0,00	44.027,00	0,00	0,00	0,00	0,00	44.027,00	44.027,00
4.0200 - E.4.02.01.02.000	CONTRIBUTO ART. 1 COMMA 29 LEGGE 27/12/2019 N. 160	01.02.2 - U.02.01.09.000	EFFICIENTAMENTO ENERGETICO DEL PALAZZO COMUNALE ART. 1 COMMA 29 LEGGE 27/12/2019 N. 160 - SERRAMENTI	0,00	0,00	3.661,77	3.661,77	0,00	0,00	0,00	0,00	0,00
4.0200 - E.4.02.01.02.000	CONTRIBUTO ART. 1 COMMA 29 LEGGE 27/12/2019 N. 160	01.02.2 - U.02.01.09.000	EFFICIENTAMENTO ENERGETICO DEL PALAZZO COMUNALE ART. 1 COMMA 29 LEGGE 27/12/2019 N. 160 TUBAZIONI	0,00	0,00	17.403,23	17.403,23	0,00	0,00	0,00	0,00	0,00
<b>Totale vincoli derivanti da trasferimenti (I/2)</b>				<b>412.765,77</b>	<b>249.681,26</b>	<b>1.290.364,70</b>	<b>1.295.134,89</b>	<b>50.000,00</b>	<b>21.760,80</b>	<b>0,00</b>	<b>194.911,07</b>	<b>336.234,78</b>

## - Vincoli formalmente attribuiti dall'Ente

Risorse vinc. nel risultato di amministrazione al 1/1/2025	Risorse vincolate applicate al bilancio dell'esercizio 2025	Entrate vincolate accertate nell'esercizio 2025	Impegni eserc. 2025 finanziati da entrate vincolate accertate nell'esercizio o da quote vincolate del risultato di amministrazione e	Fondo plur. vinc. al 31/12/2025 finanziato da entrate vincolate accertate nell'esercizio o da quote vincolate del risultato di amministrazione e	Cancellazione di residui attivi vincolati o eliminazione del vincolo su quote del risultato di amministrazione e (+) e cancellazione di residui passivi finanziati da risorse vincolate (-) (gestione dei residui):	Cancellazione nell'esercizio 2025 di impegni finanziati dal fondo pluriennale vincolato dopo l'approvazione del rendiconto dell'esercizio 2024 non reimpegnati nell'esercizio 2025	Risorse vincolate nel bilancio al 31/12/2025	Risorse vincolate nel risultato di amministrazione e al 31/12/2025
190.486,27	52.000,00	61.645,02	91.058,56	0,00	0,00	0,00	22.586,46	161.072,73

Di seguito le poste che determinato tale tipologia di avanzo:

Capitolo di entrata	Descr.	Capitolo di spesa correlato	Descr.	Risorse vinc. nel risultato di amministrazione al 1/1/2025	Risorse vincolate applicate al bilancio dell'esercizio 2025	Entrate vincolate accertate nell'esercizio 2025	Impegni eserc. 2025 finanziati da entrate vincolate accertate nell'esercizio o da quote vincolate del risultato di amministrazione	Fondo plur. vinc. al 31/12/2025 finanziato da entrate vincolate accertate nell'esercizio o da quote vincolate del risultato di amministrazione	Cancellazione e di residui attivi vincolati o eliminazione del vincolo su quote del risultato di amministrazione (+) e cancellazione di residui passivi finanziati da risorse vincolate (-) (gestione dei residui):	Cancellazione nell'esercizio 2025 di impegni finanziati dal fondo pluriennale vincolato dopo l'approvazione del rendiconto dell'esercizio 2024 non reimpegnati nell'esercizio 2025	Risorse vincolate nel bilancio al 31/12/2025	Risorse vincolate nel risultato di amministrazione al 31/12/2025
				(a)	(b)	(c)	(d)	(e)	(f)	(g)	(h)=(b)+(c)-(e)+(g)	(i)=(a)+(c)-(d)-(e)-(f)+(g)
<b>Vincoli formalmente attribuiti dall'ente</b>												
2.0101 - E.02.01.01.01.000	Av. Es. Prec. - Av. Es. Prec. - P.N.R.R. - MISSIONE 1 COMPONENTE 1 INVESTIMENTO 1.2 - CUP J71C22000370006 - ABILITAZIONE AL CLOUD PER LE P.A. LOCALI - COMUNI (U = 241.99)	01.02.1 - U.1.03.02.19.000	P.N.R.R. - MISSIONE 1 COMPONENTE 1 INVESTIMENTO 1.2 - CUP J71C22000370006 - ABILITAZIONE AL CLOUD PER LE P.A. LOCALI - COMUNI (E = 340.99)	108.345,87	52.000,00	0,00	47.535,06	0,00	0,00	0,00	4.464,94	60.810,81
4.0200 - E.4.02.01.01.000	Av. Es. Prec. - Av. Es. Prec. - P.N.R.R. - MISSIONE 1 COMPONENTE 1 INVESTIMENTO 1.4 - CUP J71F2200250006 SERVIZI E CITTADINANZA DIGITALE - MISURA 1.4.3 - ADOZIONE PIATTAFORMA PagoPA (U = 2905.40)	01.02.2 - U.2.02.03.02.000	P.N.R.R. - MISSIONE 1 COMPONENTE 1 INVESTIMENTO 1.4 - CUP J71F2200250006 SERVIZI E CITTADINANZA DIGITALE - MISURA 1.4.3 - ADOZIONE PIATTAFORMA PagoPA (E = 720.40)	19.711,00	0,00	0,00	0,00	0,00	0,00	0,00	0,00	19.711,00
4.0200 - E.4.02.01.01.000	Av. Es. Prec. - Av. Es. Prec. - P.N.R.R. MISSIONE 1 COMPONENTE 1 INVESTIMENTO 1.4 - CUP J71F22004100006 "SERVIZIO E CITTADINANZA DIGITALE MISURA 1.4.5 - PIATTAFORMA NOTIFICHE DIGITALI (PND) - COMUNI (E = 720.50)	01.02.2 - U.2.02.03.02.000	P.N.R.R. MISSIONE 1 COMPONENTE 1 INVESTIMENTO 1.4 - CUP J71F22004100006 "SERVIZIO E CITTADINANZA DIGITALE MISURA 1.4.5 - PIATTAFORMA NOTIFICHE DIGITALI (PND) - COMUNI (E = 720.50)	14.167,00	0,00	0,00	0,00	0,00	0,00	0,00	0,00	14.167,00
4.0200 - E.4.02.01.01.000	Av. Es. Prec. - Av. Es. Prec. - INTERVENTO PNC - A.1.1. RAFFORZAMENTO MISURA P.N.R.R. MISSIONE 1.4 "SERVIZI DIGITALI E ESPERIENZE DEI CITTADINI" FINANZIATO CON RISORSE DEL FONDO COMPLEMENTARE AL PNRR (DECRETO 18/2023 - PNC) - CUP J71F23001200001	01.07.2 - U.2.02.03.02.000	INTERVENTO PNC - A.1.1. RAFFORZAMENTO MISURA P.N.R.R. MISSIONE 1.4 "SERVIZI DIGITALI E ESPERIENZE DEI CITTADINI" FINANZIATO CON RISORSE DEL FONDO COMPLEMENTARE AL PNRR (DECRETO 18/2023 - PNC) - CUP J71F23001200001 (E = 720.60)	3.928,40	0,00	0,00	0,00	0,00	0,00	0,00	0,00	3.928,40
4.0200 - E.4.02.01.01.000	Av. Es. Prec. - P.N.R.R. - MISSIONE 1 COMPONENTE 1 INVESTIMENTO 1.4 - CUP J71F22000670006 "SERVIZIO E CITTADINANZA DIGITALE MISURA 1.4.1 - ESPERIENZA DEL CITTADINO NEI SERVIZI PUBBLICI - COMUNI - SITO WEB (U = 2905.10)	01.02.2 - U.2.02.03.02.000	P.N.R.R. - MISSIONE 1 COMPONENTE 1 INVESTIMENTO 1.4 - CUP J71F22000670006 "SERVIZIO E CITTADINANZA DIGITALE MISURA 1.4.1 - ESPERIENZA DEL CITTADINO NEI SERVIZI PUBBLICI - COMUNI - SITO WEB (E = 720.10)	44.334,00	0,00	0,00	0,00	0,00	0,00	0,00	0,00	44.334,00
4.0200 - E.4.02.01.01.000	P.N.R.R. - MISSIONE 1 COMPONENTE 1 INVESTIMENTO 1.4 - CUP J71F22001160006 SERVIZI E CITTADINANZA DIGITALE - MISURA 1.4.4 - ESTENSIONE DELL'OBBLIGO DELL'UTILIZZO DELLE PIATTAFORME NAZIONALI DI IDENTITA' DIGITALE - SPID e CIE - CUP (U = 2905.20)	01.02.2 - U.2.02.03.02.000	P.N.R.R. - MISSIONE 1 COMPONENTE 1 INVESTIMENTO 1.4 - CUP J71F22001160006 SERVIZI E CITTADINANZA DIGITALE - MISURA 1.4.4 - ESTENSIONE DELL'OBBLIGO DELL'UTILIZZO DELLE PIATTAFORME NAZIONALI DI IDENTITA' DIGITALE - SPID e CIE (E = 720.20)	0,00	0,00	14.000,00	7.167,50	0,00	0,00	0,00	6.832,50	6.832,50
4.0200 - E.4.02.01.01.000	P.N.R.R. MISSIONE 1 COMPONENTE 1 INVESTIMENTO 1.4 - CUP J71F24000770006 "SERVIZIO E CITTADINANZA DIGITALE SUB INVESTIMENTO 1.4.3 - "ADDOZIONE APPV IoT" (U = 2905.32)	01.02.2 - U.2.02.03.02.000	P.N.R.R. MISSIONE 1 COMPONENTE 1 INVESTIMENTO 1.4 - CUP J71F24000770006 "SERVIZIO E CITTADINANZA DIGITALE SUB INVESTIMENTO 1.4.3 - "ADDOZIONE APPV IoT" (E = 720.32)	0,00	0,00	2.401,00	0,00	0,00	0,00	0,00	2.401,00	2.401,00
4.0200 - E.4.02.01.01.000	P.N.R.R. MISSIONE 1 COMPONENTE 1 INVESTIMENTO 1.4.4 - CUP J51F24005720006 ESTENSIONE DELL'UTILIZZO DELL'ANAGRAFE NAZIONALE DIGITALE (ANPR) - ADESIONE ALLO STATO CIVILE DIGITALE (ANSC) - COMUNI (U = 2905.70)	01.07.2 - U.2.02.03.02.000	P.N.R.R. MISSIONE 1 COMPONENTE 1 INVESTIMENTO 1.4.4 - CUP J51F24005720006 ESTENSIONE DELL'UTILIZZO DELL'ANAGRAFE NAZIONALE DIGITALE (ANPR) - ADESIONE ALLO STATO CIVILE DIGITALE (ANSC) - COMUNI (E = 720.70)	0,00	0,00	8.979,20	4.026,00	0,00	0,00	0,00	4.953,20	4.953,20
4.0200 - E.4.02.01.01.000	P.N.R.R. - MISSIONE 1 COMPONENTE 1 SUB INVESTIMENTO 2.2.3 - CUP J71F25000210006 DIGITALIZZAZIONE E SEMPLIFICAZIONE PROCEDURE (SUAP E SUE) ENTI TERZI - COMUNI - ADEGUAMENTO DELLE COMPONENTI INFORMATICHE (U = 2905.80)	01.02.2 - U.2.02.03.02.000	P.N.R.R. - MISSIONE 1 COMPONENTE 1 SUB INVESTIMENTO 2.2.3 - CUP J71F25000210006 DIGITALIZZAZIONE E SEMPLIFICAZIONE PROCEDURE (SUAP E SUE) ENTI TERZI - COMUNI - ADEGUAMENTO DELLE COMPONENTI INFORMATICHE (E = 720.80)	0,00	0,00	11.869,40	11.834,00	0,00	0,00	0,00	35,40	35,40
4.0200 - E.4.02.01.01.000	P.N.R.R. MISSIONE 1 COMPONENTE 1 INVESTIMENTO 2.2.3 - CUP J31F25000530006 "ADEGUAMENTO PIATTAFORME SUE COMUNI" (U = 2905.85)	01.02.2 - U.2.02.03.02.000	P.N.R.R. MISSIONE 1 COMPONENTE 1 INVESTIMENTO 2.2.3 - CUP J31F25000530006 "ADEGUAMENTO PIATTAFORME SUE COMUNI" (E = 720.85)	0,00	0,00	14.889,28	12.566,00	0,00	0,00	0,00	2.323,28	2.323,28
4.0200 - E.4.02.01.01.000	P.N.R.R. MISSIONE 1 COMPONENTE 1 INVESTIMENTO 1.3 - CUP J31J2500240006 FONDI - ARCHIVIO NAZIONALE DEI NUMERI CIVICI DELLE STRADE URBANE - (ANNCSU) (U = 2905.90)	01.07.2 - U.2.02.03.02.000	P.N.R.R. MISSIONE 1 COMPONENTE 1 INVESTIMENTO 1.3 - CUP J31J2500240006 FONDI - ARCHIVIO NAZIONALE DEI NUMERI CIVICI DELLE STRADE URBANE - (ANNCSU) (E = 720.90)	0,00	0,00	9.506,14	7.930,00	0,00	0,00	0,00	1.576,14	1.576,14
<b>Totale vincoli formalmente attribuiti dall'ente (I/4)</b>				<b>190.486,27</b>	<b>52.000,00</b>	<b>61.645,02</b>	<b>91.058,56</b>	<b>0,00</b>	<b>0,00</b>	<b>0,00</b>	<b>22.586,46</b>	<b>161.072,73</b>

Si tratta dei progetti della transizione al digitale che l'Ente ha concluso e rendicontato entro il 31.12.2025

Per tali bandi si applica il sistema di rendicontazione LumpSum: l'erogazione dei fondi avviene per obiettivi (secondo il modello introdotto dal Fondo Innovazione) e non attraverso la rendicontazione della spesa.

Secondo le F.A.Q. le entrate di tali progetti sono vincolate; riscossi i fondi, a seguito di rendicontazione e raggiungimento degli obiettivi, **le risorse perdono il vincolo**; È in ogni caso possibile attribuire formalmente un vincolo alle eventuali risorse eccedenti (art. 187, comma 3, lett. d) del TUEL) rispetto alle necessità, al fine di finanziare le spese dell'ICT per integrare e completare il passaggio al digitale

Sempre in base alle F.A.Q. risulta possibile fare fronte ai maggiori canoni in spesa corrente per la migrazione al cloud, così come finanziare le maggiori spese correnti relative ai canoni post-avviamento dei servizi acquisiti con gli altri avvisi (esperienza del cittadino, notifiche digitali).

Pertanto l'amministrazione ritiene di ri proporre al Consiglio l'apposizione di tale vincolo sulle somme prevenienti dalle annualità precedenti e su quelle di competenza 2025

- Vincolati destinati agli investimenti

Risorse destinate agli investim. al 1/1/2025	Entrate destinate agli investimenti accertate nell'esercizio 2025	Impegni eserc. 2025 finanziati da entrate destinate accertate nell'esercizio o da quote destinate del risultato di amministrazione	Fondo plurienn. vinc. al 31/12/2025 finanziato da entrate destinate accertate nell'esercizio o da quote destinate del risultato di amministrazione	Cancellazione di residui attivi costituiti da risorse destinate agli investimenti o eliminazione della destinazione su quote del risultato di amministrazione (+) e cancellazione di residui passivi finanziati da risorse destinate agli investimenti (-) (gestione dei residui)	Risorse destinate agli investim. al 31/12/2025
55.389,02	91.092,46	39.789,61	72.743,48	0,00	33.948,39

Di seguito le poste che determinano tale tipologia di avanzo:

Capitolo di entrata	Descriz.	Capitolo di spesa	Descriz.	Risorse destinate agli investim. al 1/1/2025	Entrate destinate agli investimenti accertate nell'esercizio 2025	Impegni eserc. 2025 finanziati da entrate destinate accertate nell'esercizio o da quote destinate del risultato di amministrazione e	Fondo plurienn. vinc. al 31/12/2025 finanziato da entrate destinate accertate nell'esercizio o da quote destinate del risultato di amministrazione e	Cancellazione di residui attivi costituiti da risorse destinate agli investimenti o eliminazione della destinazione su quote del risultato di amministrazione (+) e cancellazione di residui passivi finanziati da risorse destinate agli investimenti (-) (gestione dei residui)	Risorse destinate agli investim. al 31/12/2025
				(a)	(b)	(c)	(d)	(e)	(f)=(a)+(b)-(c)-(d)-(e)
0.0000 - E.0.00.00.00.000	Economie FPV capitale fin prov Monetizzazioni	00.00.2 - U.2.00.00.00.000	Spese generiche in conto capitale	0,00	0,00	-5.205,75	0,00	0,00	5.205,75
0.0000 - E.0.00.00.00.000	Utilizzo avanzo di amministrazione (investimenti) 2024	00.00.2 - U.2.00.00.00.000	Spese generiche in conto capitale	55.389,02	0,00	350,06	54.737,10	0,00	301,86
3.0100 - E.3.01.03.01.000	Proventi concessioni loculi	00.00.2 - U.2.00.00.00.000	Spese generiche in conto capitale	0,00	65.260,00	29.305,30	18.006,38	0,00	17.948,32
4.0400 - E.4.04.01.05.000	ALIENAZIONE ATTREZZATURE	00.00.2 - U.2.00.00.00.000	Spese generiche in conto capitale	0,00	561,00	0,00	0,00	0,00	561,00
4.0400 - E.4.04.02.01.000	PROVENTI ALIENAZIONE IMMOBILI - DESTINATI INVESTIMENTI NON COMPRESI NEL PIANO TRIENNALE OO.PP.	00.00.2 - U.2.00.00.00.000	Spese generiche in conto capitale	0,00	21.452,58	15.340,00	0,00	0,00	6.112,58
4.0400 - E.4.04.02.01.000	PROVENTI PER CESSIONI DI AREE (MONETIZZAZIONI)	00.00.2 - U.2.00.00.00.000	Spese generiche in conto capitale	0,00	3.480,00	0,00	0,00	0,00	3.480,00
4.0500 - E.4.05.04.99.000	PROVENTI CONDONO EDILIZIO LEGGE 326/2003	00.00.2 - U.2.00.00.00.000	Spese generiche in conto capitale	0,00	338,88	0,00	0,00	0,00	338,88
<b>Totale</b>				<b>55.389,02</b>	<b>91.092,46</b>	<b>39.789,61</b>	<b>72.743,48</b>	<b>0,00</b>	<b>33.948,39</b>

## **2.3. L'EQUILIBRIO DEL BILANCIO**

I nuovi equilibri di bilancio ai sensi del D.Lgs. 118/2011, sono indicati nel punto 9.10 del Principio contabile applicato alla programmazione di bilancio e sono così definiti:

### **Analisi della gestione finanziaria di competenza**

Il risultato della gestione finanziaria di competenza, evidenziato nella tabella sotto riportata, viene calcolato raffrontando il totale degli accertamenti delle entrate di competenza con il totale degli impegni delle spese di competenza, tenendo conto che le entrate sono influenzate, altresì, dall'applicazione dell'avanzo di amministrazione applicato al bilancio di previsione 2025 e del fondo pluriennale vincolato iscritto in entrata al quale viene sottratto quello iscritto in spesa.

Il risultato è pertanto il seguente:

Totale accertamenti	(+)	€.	18.901.649,14
Totale impegni	(-)	€	18.335.807,40
<hr/>			
Avanzo		€.	565.841,74
<hr/>			
FPV corrente	(+)	€.	211.958,14
FPV capitale	(+)	€.	2.664.754,48
FPV inc. att. fin	(+)	€.	0,00
A.A.	(+)	€.	3.126.145,43
<hr/>			
FPV spese	(-)	€.	2.674.101,44
<hr/>			
<b>Saldo gestione competenza</b>		<b>€.</b>	<b>3.894.598,35</b>

### **Equilibri di bilancio**

Il prospetto degli equilibri di bilancio consente di verificare, a consuntivo, la realizzazione degli equilibri previsti nei prospetti degli equilibri del bilancio di previsione, costituiti dagli:

- Equilibri di parte corrente, distinti in risultato di competenza di parte corrente, equilibrio di bilancio di parte corrente ed equilibrio complessivo di parte corrente.

Il risultato di competenza di parte corrente è determinato dalla differenza tra le seguenti voci di cui alla lettera a) e quelle di cui alla lettera b):

- gli impegni riguardanti le spese correnti, le spese per trasferimenti in c/capitale e le quote di capitale delle rate di ammortamento dei mutui e degli altri prestiti (dando evidenza ai rimborsi anticipati), incrementati dell'importo degli stanziamenti definitivi di bilancio relativi al fondo pluriennale vincolato di spesa di parte corrente, al fondo pluriennale vincolato di spesa per gli altri trasferimenti in conto capitale al ripiano del disavanzo e al fondo anticipazioni di liquidità.
- gli accertamenti riguardanti le entrate correnti (i primi tre titoli dell'entrata), i contributi destinati al rimborso dei prestiti, le entrate in c/capitale destinate all'estinzione anticipata di prestiti e le entrate di parte capitale destinate a spese correnti in base a specifiche disposizioni di legge o dei principi contabili, incrementati dagli stanziamenti definitivi relativi al fondo pluriennale vincolato di parte corrente iscritto in entrata e all'utilizzo dell'avanzo di competenza di parte corrente.

Il prospetto degli equilibri degli enti locali distingue le voci che concorrono al risultato di competenza di parte corrente in base a specifiche disposizioni di legge o dei principi contabili.

Al fine di tenere conto anche degli effetti derivanti dalla destinazione delle risorse acquisite in bilancio alla costituzione degli accantonamenti di parte corrente previsti dalle leggi e dai principi contabili e al rispetto dei vincoli specifici di destinazione di parte corrente il prospetto determina anche l'equilibrio di bilancio di parte



corrente pari al risultato di competenza di parte corrente (avanzo di competenza di parte corrente con il segno +, o il disavanzo di competenza di parte corrente con il segno -) al netto delle risorse di parte corrente accantonate nel bilancio dell'esercizio cui il rendiconto si riferisce (stanziamenti definitivi) e delle risorse vincolate di parte corrente non ancora impegnate alla data del 31 dicembre dell'esercizio cui il rendiconto si riferisce.

Il prospetto determina l'equilibrio complessivo di parte corrente che tiene conto anche degli effetti derivanti dalle variazioni degli accantonamenti di parte corrente effettuati in sede di rendiconto in attuazione dei principi contabili, nel rispetto del principio della prudenza e a seguito di eventi verificatosi dopo la chiusura dell'esercizio cui il rendiconto si riferisce o successivamente ai termini previsti per le variazioni di bilancio. L'equilibrio complessivo di parte corrente è pari alla somma algebrica tra l'equilibrio di bilancio di parte corrente e la variazione degli accantonamenti di parte corrente effettuata in sede di rendiconto.

Il valore finale dell'equilibrio di parte corrente è specificato nel prospetto "verifica equilibri" di seguito riportato.

- Equilibri in c/capitale, distinti in risultato di competenza in c/capitale, equilibrio di bilancio in c/capitale ed equilibrio complessivo in c/capitale.

Il risultato di competenza in c/capitale è determinato dalla differenza tra le voci di cui alle seguenti lettera a) e lettera b):

- a) gli impegni riguardanti le spese di investimento (al netto dei trasferimenti in c/capitale) e le spese per acquisizioni di partecipazioni e conferimenti di capitale incrementate dagli stanziamenti definitivi di bilancio riguardanti il fondo pluriennale vincolato di spesa in c/capitale (al netto del fondo pluriennale vincolato per i trasferimenti in c/capitale) e il fondo pluriennale vincolato per le acquisizioni di partecipazioni e conferimenti di capitale.
- b) gli accertamenti riguardanti le entrate in conto capitale (al netto dei trasferimenti in c/capitale, dei contributi destinati al rimborso dei prestiti, delle entrate in c/capitale destinate all'estinzione anticipata di prestiti e delle altre entrate di parte capitale destinate a spese correnti in base a specifiche disposizioni di legge), le alienazioni di partecipazioni e conferimenti di capitale e le accensioni dei prestiti (al netto di quelle destinate all'estinzione anticipata di prestiti), incrementati dagli stanziamenti definitivi di bilancio riguardanti il fondo pluriennale vincolato in c/capitale di entrata, l'utilizzo dell'avanzo di competenza in c/capitale.

Al fine di tenere conto anche degli effetti derivanti dalla destinazione delle risorse acquisite in bilancio alla costituzione degli accantonamenti in c/capitale previsti dalle leggi e dai principi contabili e al rispetto dei vincoli specifici di destinazione in c/capitale il prospetto determina l'equilibrio di bilancio in c/capitale pari al risultato di competenza in c/capitale (avanzo di competenza in c/capitale con il segno +, o il disavanzo di competenza in c/capitale con il segno -) al netto delle risorse in c/capitale accantonate nel bilancio dell'esercizio cui il rendiconto si riferisce (stanziamenti definitivi) e delle risorse vincolate in c/capitale non ancora impegnate alla data del 31 dicembre dell'esercizio cui il rendiconto si riferisce.

Il prospetto determina anche l'equilibrio complessivo in c/capitale che tiene conto degli effetti derivanti dalle variazioni degli accantonamenti in c/capitale effettuati in sede di rendiconto in attuazione dei principi contabili, nel rispetto del principio della prudenza e a seguito di eventi verificatosi dopo la chiusura dell'esercizio cui il rendiconto si riferisce o successivamente ai termini previsti per le variazioni di bilancio. L'equilibrio complessivo in c/capitale è pari alla somma algebrica tra l'equilibrio di bilancio in c/capitale e la variazione degli accantonamenti in c/capitale effettuata in sede di rendiconto.

Il disavanzo da debito autorizzato e non contratto che, ai sensi dell'articolo 40, comma 2-bis, del decreto legislativo 23 giugno 2011, n. 118, aggiunto dall'articolo 1, comma 937, della legge n. 145 del 2018, costituisce copertura delle spese di investimento, non rileva ai fini degli equilibri.

Il valore finale dell'equilibrio di parte capitale è specificato nel prospetto che segue.

- l'equilibrio tra le partite finanziarie in termini di competenza, tra gli accertamenti e gli impegni riguardanti le operazioni di acquisto/alienazione di titoli obbligazionari e di concessione/riscossione crediti, ridotto dell'importo delle previsioni di bilancio definitive di spesa per incremento di attività finanziaria destinato a confluire nel risultato di amministrazione come quota vincolata.

Anche per il saldo tra le partite finanziarie è determinato il risultato di competenza, l'equilibrio di bilancio e l'equilibrio complessivo.

Nel caso di concessioni di crediti o altri incrementi delle attività finanziarie di importo superiore rispetto alle riduzioni di attività finanziarie esigibili nel medesimo esercizio, il saldo negativo, riferito all'equilibrio complessivo, è finanziato da risorse correnti, mentre l'eventuale saldo positivo delle attività finanziarie, sempre riferito all'equilibrio complessivo, è destinato al rimborso anticipato dei prestiti e al finanziamento degli investimenti.

Infine il prospetto determina il Saldo corrente ai fini della copertura degli investimenti pluriennali, nel rispetto dei principi contabili.

Allegato n.10 – Rendiconto della Gestione		
VERIFICA EQUILIBRI (Anno 2025)		
EQUILIBRIO ECONOMICO-FINANZIARIO		COMPETENZA (ACCERTAMENTI E IMPEGNI IMPUTATI ALL'ESERCIZIO)
H) Utilizzo avanzo di amministrazione per spese correnti e per rimborso prestiti <i>di cui per estinzione anticipata di prestiti</i>	(+)	893.055,90 0,00
AA) Recupero disavanzo di amministrazione esercizio precedente	(-)	0,00
A) Fondo pluriennale vincolato per spesa correnti iscritto in entrate	(+)	211.958,14
Q1) Fondo pluriennale vincolato per spese titolo 2.04 Altri trasferimenti in conto capitale iscritto in entrata	(+)	0,00
B) Entrate Titoli 1.00 - 2.00 - 3.00 <i>di cui per estinzione anticipata di prestiti</i>	(+)	15.531.375,60 0,00
C) Entrate Titolo 4.02.06 – Contributi agli investimenti direttamente destinati al rimborso dei prestiti da amministrazioni pubbliche	(+)	0,00
I) Entrate di parte capitale destinate a spese correnti in base a specifiche disposizioni di legge o dei principi contabili <i>di cui per estinzione anticipata di prestiti</i>	(+)	220.000,00 0,00
L) Entrate di parte corrente destinate a spese di investimento in base a specifiche disposizioni di legge o dei principi contabili	(-)	68.000,00
M) Entrate da accensione di prestiti destinate a estinzione anticipata dei prestiti	(+)	0,00
D) Spese Titolo 1.00 – Spese correnti <i>di cui spese correnti non ricorrenti finanziate con utilizzo del risultato di amministrazione</i>	(-)	12.745.863,53 0,00
D1) Fondo pluriennale vincolato di parte corrente (di spesa)	(-)	288.748,32
E) Spese Titolo 2.04 – Altri trasferimenti in conto capitale	(-)	8.809,95
E1) Fondo pluriennale vincolato di spesa - titolo 2.04 Altri trasferimenti in conto capitale	(-)	0,00
F1) Spese Titolo 4.00- Quote di capitale amm.to dei mutui e prestiti obbligazionari <i>di cui per estinzione anticipata di prestiti</i>	(-)	83.698,21 0,00
F2) Fondo anticipazione di liquidità	(-)	0,00
VF1) Variazioni di attività finanziarie -saldo di competenza (se negativo VF/3)	(-)	0,00
<b>O/1) Risultato di competenza di parte corrente</b>		<b>3.661.269,63</b>
- Risorse accantonate di parte corrente stanziare nel bilancio dell'Esercizio 2025	(-)	798.845,69
- Risorse vincolate di parte corrente nel bilancio	(-)	731.112,12
<b>O/2) Equilibrio di bilancio di parte corrente</b>		<b>2.131.311,82</b>
- Variazione accantonamenti di parte corrente effettuata in sede di rendiconto '(+/-)	(-)	105.133,72
<b>O/3) Equilibrio complessivo di parte corrente</b>		<b>2.026.178,10</b>
P) Utilizzo avanzo di amministrazione per spese di investimento	(+)	2.233.089,53
Q) Fondo pluriennale vincolato per spese in conto capitale iscritto in entrata	(+)	2.664.754,48
Q1) Fondo pluriennale vincolato per spese titolo 2.04 Altri trasferimenti in conto capitale iscritto in entrata	(-)	0,00
J2) Fondo pluriennale vincolato per spese Titolo 3.01 Acquisizioni di attività finanziarie iscritto in entrata	(+)	0,00
R) Entrate Titoli 4.00-5.00-6.00	(+)	1.350.040,68
C) Entrate Titolo 4.02.06-Contributi agli investimenti direttamente destinati al rimborso dei prestiti da amministrazioni pubbliche	(-)	0,00
I) Entrate di parte capitale destinate a spese correnti in base a specifiche disposizioni di legge o dei principi contabili	(-)	220.000,00
S1) Entrate Titolo 5.02 per Riscossione crediti di breve termine	(-)	0,00
S2) Entrate Titolo 5.03 per Riscossione crediti di medio-lungo termine	(-)	0,00
T) Entrate Titolo 5.04 relative a Altre entrate per riduzione di attività finanziarie	(-)	0,00
L) Entrate di parte corrente destinate a spese di investimento in base a specifiche disposizioni di legge o dei principi contabili	(+)	68.000,00
M) Entrate da accensione di prestiti destinate a estinzione anticipata dei prestiti	(-)	0,00
U) Spese Titolo 2.00-Spese in conto capitale	(-)	3.486.012,80
U1) Fondo pluriennale vincolato per spese in c/capitale (di spesa)	(-)	2.385.353,12
V) Spese Titolo 3.01 per Acquisizione di attività finanziarie	(-)	0,00

Y2) Fondo pluriennale vincolato per spese Titolo 3.01 Acquisizioni di attività finanziarie iscritto in spesa	(-)	0,00
E) Spese Titolo 2.04-Altri trasferimenti in conto capitale	(+)	8.809,95
E1) Fondo pluriennale vincolato di spesa - titolo 2.04 Altri trasferimenti in conto capitale	(+)	0,00
VF1) Variazioni di attività finanziarie -saldo di competenza (se positivo VF/3)	(-)	0,00
<b>Z/1) Risultato di competenza in c/capitale</b>		<b>233.328,72</b>
- Risorse accantonate in c/capitale stanziare nel bilancio dell'Esercizio 2025	(-)	0,00
- Risorse vincolate in c/capitale nel bilancio	(-)	204.321,84
<b>Z/2) Equilibrio di bilancio in c/capitale</b>		<b>29.006,88</b>
- Variazione accantonamenti in c/capitale effettuata in sede di rendiconto '(+/-)	(-)	18.284,63
<b>Z/3) Equilibrio complessivo in c/capitale</b>		<b>10.722,25</b>
J) Utilizzo risultato di amministrazione per l'incremento di attività finanziarie	(+)	0,00
J1) Fondo pluriennale vincolato per incremento di attività finanziarie iscritto in entrata	(+)	0,00
J2) Fondo pluriennale vincolato per spese Titolo 3.01 Acquisizioni di attività finanziarie iscritto in entrata	(-)	0,00
S1) Entrate Titolo 5.02 per Riscossione crediti di breve termine	(+)	0,00
S2) Entrate Titolo 5.03 per Riscossione crediti di medio-lungo termine	(+)	0,00
T) Entrate Titolo 5.04 relative a Altre entrate per riduzioni di attività finanziarie	(+)	0,00
X1) Spese Titolo 3.02 per Concessione crediti di breve termine	(-)	0,00
X2) Spese Titolo 3.03 per Concessione crediti di medio-lungo termine	(-)	0,00
Y) Spese Titolo 3.04 per Altre spese per acquisizioni di attività finanziarie	(-)	0,00
Y1) Fondo pluriennale vincolato per incremento di attività finanziarie (di spesa)	(-)	0,00
Y2) Fondo pluriennale vincolato per spese Titolo 3.01 Acquisizioni di attività finanziarie iscritto in spesa	(+)	0,00
<b>VF/1) Variazioni attività finanziaria - saldo di competenza</b>		<b>0,00</b>
- Risorse accantonate - attività finanziarie stanziare nel bilancio dell'esercizio 2025	(-)	0,00
- Risorse vincolate - attività finanziarie nel bilancio	(-)	0,00
<b>VF/2) Variazioni attività finanziaria - equilibrio di bilancio</b>		<b>0,00</b>
- Variazione accantonamenti - attività finanziarie effettuata in sede di rendiconto'(+)/(-)	(-)	0,00
<b>VF/3) Variazioni attività finanziaria - equilibrio complessivo</b>		<b>0,00</b>

<b>W/1) RISULTATO DI COMPETENZA (W/1 = O/1 + Z/1)</b>		<b>3.894.598,35</b>
<b>W/2) EQUILIBRIO DI BILANCIO (W/2 = O2 + Z/2)</b>		<b>2.160.318,70</b>
<b>W/3) EQUILIBRIO COMPLESSIVO (W/3 = O/3 + Z/3)</b>		<b>2.036.900,35</b>

**Saldo corrente ai fini della copertura degli investimenti pluriennali:**

<b>O1) Risultato di competenza di parte corrente</b>		<b>3.661.269,63</b>
Utilizzo risultato di amministrazione destinato al finanziamento di spese correnti ricorrenti e al rimborso di prestiti al netto del fondo anticipazione di liquidità	(-)	893.055,90
Entrate non ricorrenti che non hanno dato copertura a impegni	(-)	0,00
- Risorse accantonate di parte corrente stanziare nel bilancio dell'Esercizio 2025	(-)	798.845,69
- Variazione accantonamenti di parte corrente effettuata in sede di rendiconto '(+/-)	(-)	105.133,72
- Risorse vincolate di parte corrente nel bilancio	(-)	731.112,12
<b>Equilibrio di parte corrente ai fini della copertura degli investimenti pluriennali.</b>		<b>1.133.122,20</b>

**2.4 RISULTANZE DEI SINGOLI SETTORI DEL BILANCIO**

In questa tabella si può comprendere la composizione del risultato di amministrazione:

		PARZIALI		TOTALI
<b>A) PARTE RESIDUI</b>				
Saldo maggiori e minori accertamenti residui attivi	(+)	-€ 14.210,19		
Economie sui residui passivi		€ 479.094,31		
<b>TOTALE GESTIONE RESIDUI</b>			(+)	<b>€ 464.884,12</b>
<b>B) PARTE COMPETENZA CORRENTE</b>				
F.P.V parte corrente iscritto in bilancio 2025	(+)	€ 211.958,14		
Avanzo applicato alle spese correnti	(+)	€ 893.055,90		
avanzo applicato al titolo I e III per estinzione anticipata mutui	(+)	€ -		
Entrate correnti (Tit I, II, III)	(+)	€ 15.531.375,60		
Spese correnti (Tit I)	(-)	€ 12.745.863,53		
Fondo Pluriennale Vincolato - parte corrente	(-)	€ 288.748,32		
Spese per rimborso prestiti	(-)	€ 83.698,21		
Differenza		€ 3.518.079,58		
Quota ammortamento beni patrimoniali	(+)	€ -		
Quota proventi permessi di costruire destinati al titolo I	(+)	€ 70.000,00		
Mutui per finanziamento debiti di parte corrente	(+)			
Alienazioni Patrimoniali quota destinata estin anticipata mutui	(+)			
Entrate correnti destinate al Titolo II della spesa	(-)	€ 68.000,00		
<b>TOTALE GESTIONE DI COMPETENZA CORRENTE</b>			(+)	<b>€ 3.450.079,58</b>
<b>C) PARTE COMPETENZA STRAORDINARIA</b>				
F.P.V parte capitale derivante iscritto in bilancio 2025	(+)	€ 2.664.754,48		
Entrate tit. IV e V destinate ad investimenti (al netto della quota dei proventi dei permessi di costruire destinata al tit I della spesa)	(+)	€ 1.350.040,68		
Avanzo applicato al titolo II	(+)	€ 2.233.089,53		
Avanzo applicato al titolo III (Estinzione anticipata mutui)	(+)	€ -		
Entrate correnti destinate al titolo II	(+)	€ 68.000,00		
Spese titolo II	(-)	€ 3.486.012,80		
Fondo Pluriennale Vincolato - parte capitale	(-)	€ 2.385.353,12		
Spese titolo III per estinzione anticipata mutui	(-)	€ -		
<b>TOT GESTIONE DI COMPETENZA - STRAORDINARIA</b>			(+)	<b>€ 444.518,77</b>
<b>AVANZO D'AMMINISTRAZIONE A .P. NON APPLICATO</b>			(+)	<b>4.077.535,53</b>
<b>TOTALE AVANZO D'AMMINISTRAZIONE 2025</b>				<b>€ 8.437.018,00</b>

## 2.5. VERIFICA DELLA CONGRUITA' DEL FONDO CREDITI DI DUBBIA E DIFFICILE ESIGIBILITA' – IN SEDE DI CONSUNTIVO

Il principio contabile applicato 3.3 prevede che le entrate di dubbia e difficile esazione siano accertate per l'intero importo del credito anche se non è certa la loro riscossione integrale; per tali crediti è obbligatorio effettuare un accantonamento a Fondo crediti di dubbia esigibilità nel Bilancio di previsione e vincolare una quota del risultato di amministrazione in sede di rendiconto.

Il FCDE al 31.12.2025 risulta composto come da seguente prospetto:

Allegato C) – Fondo crediti di dubbia esigibilità							
COMPOSIZIONE DELL'ACCANTONAMENTO AL FONDO CREDITI DI DUBBIA ESIGIBILITA' E AL FONDO SVALUTAZIONE CREDITI (Anno 2025)							
TIPOLOGIA	DENOMINAZIONE	RESIDUI ATTIVI FORMATISI NELL'ESERCIZIO CUI SI RIFERISCE IL RENDICONTO (a)	RESIDUI ATTIVI DEGLI ESERCIZI PRECEDENTI (b)	TOTALE RESIDUI ATTIVI (c) = (a) + (b)	IMPORTO MINIMO DEL FONDO (d)	FONDO CREDITI DI DUBBIA ESIGIBILITA' (e)	% di accantonamento al fondo crediti di dubbia esigibilità (f) = (e) / (c)
	<b>ENTRATE CORRENTI DI NATURA TRIBUTARIA, CONTRIBUTIVA E PEREQUATIVA</b>						
1010100	Tipologia 101: Imposte, tasse e proventi assimilati	1.275.086,95	2.304.034,65	3.579.121,60			
	di cui accertati per cassa sulla base del principio contabile 3.7	0,00	0,00	0,00			
	Tipologia 101 : Imposte, tasse e proventi assimilati non accertati per cassa	1.275.086,95	2.304.034,65	3.579.121,60	2.680.185,28	2.680.185,28	74,88 %
1010200	Tipologia 102: Tributi destinati al finanziamento della sanità <i>(solo per le Regioni)</i>						
	di cui accertati per cassa sulla base del principio contabile 3.7						
	Tipologia 102: Tributi destinati al finanziamento della sanità non accertati per cassa						
1010300	Tipologia 103: Tributi devoluti e regolati alle autonomie speciali <i>(solo per le Regioni)</i>						
	di cui accertati per cassa sulla base del principio contabile 3.7						
	Tipologia 103: Tributi devoluti e regolati alle autonomie speciali non accertati per cassa						
1010400	Tipologia 104: Compartecipazioni di tributi	0,00	0,00	0,00	0,00	0,00	0,00 %
1030100	Tipologia 301: Fondi perequativi da Amministrazioni Centrali	0,00	0,00	0,00	0,00	0,00	0,00 %
1030200	Tipologia 302: Fondi perequativi dalla Regione o Provincia autonoma <i>(solo per gli Enti locali)</i>	0,00	0,00	0,00	0,00	0,00	0,00 %
1000000	<b>TOTALE TITOLO 1</b>	<b>1.275.086,95</b>	<b>2.304.034,65</b>	<b>3.579.121,60</b>	<b>2.680.185,28</b>	<b>2.680.185,28</b>	<b>74,88 %</b>
	<b>TRASFERIMENTI CORRENTI</b>						
2010100	Tipologia 101: Trasferimenti correnti da Amministrazioni pubbliche	96.842,65	36.469,29	133.311,94	0,00	0,00	0,00 %
2010200	Tipologia 102: Trasferimenti correnti da Famiglie	0,00	0,00	0,00	0,00	0,00	0,00 %
2010300	Tipologia 103: Trasferimenti correnti da Imprese	21.087,00	0,00	21.087,00	0,00	0,00	0,00 %
2010400	Tipologia 104: Trasferimenti correnti da Istituzioni Sociali Private	0,00	0,00	0,00	0,00	0,00	0,00 %
2010500	Tipologia 105: Trasferimenti correnti dall'Unione Europea e dal Resto del Mondo	0,00	0,00	0,00			
	Trasferimenti correnti dall'Unione Europea	0,00	0,00	0,00			
	Trasferimenti correnti dal Resto del Mondo	0,00	0,00	0,00	0,00	0,00	0,00 %
2000000	<b>TOTALE TITOLO 2</b>	<b>117.929,65</b>	<b>36.469,29</b>	<b>154.398,94</b>	<b>0,00</b>	<b>0,00</b>	<b>0,00 %</b>
	<b>ENTRATE EXTRA TRIBUTARIE</b>						
3010000	Tipologia 100: Vendita di beni e servizi e proventi derivanti dalla gestione dei beni	205.134,88	68.850,03	273.984,91	78.003,98	78.003,98	28,47 %
3020000	Tipologia 200: Proventi derivanti dall'attività di controllo e repressione delle irregolarità e degli illeciti	423.734,22	613.506,56	1.037.240,78	655.345,46	834.802,72	80,48 %
3030000	Tipologia 300: Interessi attivi	3,39	0,00	3,39	0,00	0,00	0,00 %
3040000	Tipologia 400: Altre entrate da redditi da capitale	12.381,11	0,00	12.381,11	0,00	0,00	0,00 %
3050000	Tipologia 500: Rimborsi e altre entrate correnti	170.235,59	54.431,56	224.667,15	57.014,89	98.493,43	43,84 %
3000000	<b>TOTALE TITOLO 3</b>	<b>811.489,19</b>	<b>736.788,15</b>	<b>1.548.277,34</b>	<b>790.364,33</b>	<b>1.011.300,13</b>	<b>65,32 %</b>
	<b>ENTRATE IN CONTO CAPITALE</b>						
4010000	Tipologia 100: Tributi in conto capitale	0,00	0,00	0,00	0,00	0,00	0,00 %
4020000	Tipologia 200: Contributi agli investimenti	751.226,71	541.820,54	1.293.047,25			
	Contributi agli investimenti da amministrazioni pubbliche	741.772,12	541.820,54	1.283.592,66			
	Contributi agli investimenti da UE	0,00	0,00	0,00			

	Tipologia 200: Contributi agli investimenti al netto dei contributi da PA e da UE	9.454,59	0,00	9.454,59	0,00	0,00	0,00 %
4030000	Tipologia 300: Altri trasferimenti in conto capitale	0,00	0,00	0,00			
	Altri trasferimenti in conto capitale da amministrazioni pubbliche	0,00	0,00	0,00			
	Altri trasferimenti in conto capitale da UE	0,00	0,00	0,00			
	Tipologia 300: Altri trasferimenti in conto capitale al netto dei trasferimenti da PA e da UE	0,00	0,00	0,00	0,00	0,00	0,00 %
4040000	Tipologia 4000: Entrate da alienazione di beni materiali e immateriali	0,00	0,00	0,00	0,00	0,00	0,00 %
4050000	Tipologia 500: Altre entrate in conto capitale	0,00	0,00	0,00	0,00	0,00	0,00 %
4000000	<b>TOTALE TITOLO 4</b>	<b>751.226,71</b>	<b>541.820,54</b>	<b>1.293.047,25</b>	<b>0,00</b>	<b>0,00</b>	<b>0,00 %</b>
	<b>ENTRATE DA RIDUZIONE DI ATTIVITA' FINANZIARIE</b>						
5010000	Tipologia 100: Alienazione di attività finanziarie	0,00	0,00	0,00	0,00	0,00	0,00 %
5020000	Titolo 200: Riscossione crediti di breve termine	0,00	0,00	0,00	0,00	0,00	0,00 %
5030000	Titolo 300: Riscossione crediti di medio-lungo termine	0,00	0,00	0,00	0,00	0,00	0,00 %
5040000	Tipologia 400: Altre entrate per riduzione di attività finanziarie	0,00	0,00	0,00	0,00	0,00	0,00 %
5000000	<b>TOTALE TITOLO 5</b>	<b>0,00</b>	<b>0,00</b>	<b>0,00</b>	<b>0,00</b>	<b>0,00</b>	<b>0,00 %</b>
	<b>TOTALE GENERALE</b>	<b>2.955.732,50</b>	<b>3.619.112,63</b>	<b>6.574.845,13</b>	<b>3.470.549,61</b>	<b>3.691.485,41</b>	<b>56,15 %</b>
	<b>DI CUI FONDO DI DUBBIA ESIGIBILITA' IN C/CAPITALE</b>	<b>751.226,71</b>	<b>541.820,54</b>	<b>1.293.047,25</b>	<b>0,00</b>	<b>0,00</b>	<b>0,00 %</b>
	<b>DI CUI FONDO CREDITI DI DUBBIA ESIGIBILITA' DI PARTE CORRENTE (n)</b>	<b>2.204.505,79</b>	<b>3.077.292,09</b>	<b>5.281.797,88</b>	<b>3.470.549,61</b>	<b>3.691.485,41</b>	<b>69,89 %</b>

COMPOSIZIONE FONDO SVALUTAZIONE CREDITI	TOTALE CREDITI	FONDO SVALUTAZIONE CREDITI
	(g)	(h)
RESIDUI ATTIVI NEL CONTO DEL BILANCIO	6.574.845,13	3.691.485,41
	(i)	(l)
CREDITI STRALCIATI DAL CONTO DEL BILANCIO	2.357.453,70	2.357.453,70
ACCERTAMENTI IMPUTATI AGLI ESERCIZI SUCCESSIVI A QUELLO CUI IL RENDICONTO SI RIFERISCE (m)	0,00	0,00
<b>TOTALE</b>	<b>8.932.298,83</b>	<b>6.048.939,11</b>

Il D.M. del 25 luglio 2023 (16° decreto correttivo della contabilità armonizzata) ha reintrodotto, dalla programmazione 2024/2026, la possibilità di calcolare il FCDE, in sede di bilancio di previsione, utilizzando le tre medie (semplice e due ponderate) in luogo della sola media semplice. Con il metodo reintrodotto, che in precedenza era previsto per i soli primi 5 anni di adozione del principio di competenza finanziaria, il metodo di calcolo del FCDE, per quanto concerne l'utilizzo delle tre medie, viene ora allineato tra bilancio di previsione e rendiconto; poiché nel documento di programmazione 2025/27 si è ritenuto opportuno mantenere la media ponderata (MPR)\* adottata sin dal bilancio 2024/26, al fine di rispettare il principio contabile generale n. 11 della costanza il metodo di calcolo della utilizzato in sede di rendiconto 2025 coincide con quello adottato in sede di bilancio di previsione.

\*MPR - Media ponderata (media ponderata rapporto incassi e accertamenti) -> “media ponderata del rapporto tra incassi e accertamenti registrato in ciascun anno del quinquennio con i seguenti pesi: 0,35 in ciascuno degli anni nel biennio precedente e il 0,10 in ciascuno degli anni del primo triennio;” All. 4/2 del D.Lgs. 118/2021. Viene calcolato per ogni anno del quinquennio il complemento a 100 della quota non riscosso sulla base di quella accertata  $100 - ((\text{Riscosso} \times 100) / \text{Accertato})$  e ponderata per i pesi (0,35 biennio precedente e 0,10 primo triennio). Vengono poi sommati tra loro i rapporti annui.

Le entrate iscritte a bilancio per le quali si è ritenuto di accantonare una quota nel FCDE sono meglio dettagliate nel prospetto che segue, lo stesso è calcolato con il metodo ordinario e con il criterio della media ponderata:

**VERIFICA DI CONGRUITA FONDO CREDITI DI DUBBIA E DIFFICILE ESIGIBILITA' - CONSUNTIVO 2025**

Tipo Media	Codice	Cap	Art	Descrizione	Accertato 2021	Riscosso 2021	Accertato 2022	Riscosso 2022	Accertato 2023	Riscosso 2023	Accertato 2024	Riscosso 2024	Accertato 2025	Riscosso 2025	Tot. Accertato	Tot. Riscosso	% Inc. / Acc.
RSP	10101	42	99	RECUPERO LOTTA ALL'EVASIONE - IMU	922.910,28	29.906,75	1.184.812,47	158.200,04	1.408.535,26	107.134,55	1.213.996,67	207.430,10	1.148.417,18	157.370,55	5.878.671,86	660.041,99	86,66
RSP	10101	115	99	RECUPERO LOTTA ALL'EVASIONE - TARI	22.561,30	4.987,19	60.071,59	15.505,67	92.953,02	35.914,53	108.127,07	36.148,38	136.799,35	18.344,68	420.512,33	110.900,45	76,07
RSP	10101	120	99	TASSA SUI RIFIUTI - TARI (ART. 1 COMMA 641 L. 27/12/2013 N. 147)	1.774.634,95	405.741,65	1.544.129,41	364.242,01	1.578.302,62	314.163,11	1.661.875,07	678.625,32	1.653.648,12	482.977,94	8.212.590,17	2.245.750,03	68,79
RSP	30100	440	99	RIMBORSO SPESE PER NOTIFICHE	5.409,79	1.654,32	4.830,51	921,09	3.972,91	92,89	3.880,02	17,64	29,40	29,40	18.122,63	2.715,34	89,84
RSP	30100	445	99	PROVENTI UTILIZZO LOCALI	1.139,25	743,00	510,00	510,00	975,00	735,00	345,00	345,00	1.690,00	1.150,00	4.659,25	3.483,00	25,92
RSP	30100	460	99	PROVENTI DI TRASPORTO ONORANZE FUNEBRI , SERVIZI CIMITERIALI	1.250,00	1.250,00	1.160,00	1.160,00	0,00	0,00	0,00	0,00	10,00	10,00	2.420,00	2.420,00	0,00
RSP	30100	462	99	Proventi concessioni locali	0,00	0,00	0,00	0,00	0,00	0,00	0,00	0,00	0,00	0,00	0,00	0,00	0,00
RSP	30100	465	99	PROVENTI ILLUMINAZIONE VOTIVA	120,00	120,00	135,00	135,00	75,00	75,00	105,00	105,00	75,00	75,00	510,00	510,00	0,00
RSP	30100	472	99	PROVENTI PASTI ANZIANI	704,70	704,70	1.298,70	1.120,50	583,20	388,80	1.439,10	1.088,10	718,20	267,30	4.743,90	3.569,40	31,36
RSP	30100	475	99	PROVENTI REFEZIONE SCOLASTICA	2.929,86	400,00	4.182,83	1.652,97	12.044,73	10.003,17	13.430,79	5.753,00	25.275,31	5.118,43	57.863,52	22.927,57	67,60
RSP	30100	483	99	PROVENTI PER IL SERVIZIO TRASPORTO ALUNNI	337,76	282,76	143,00	80,00	806,90	562,90	2.008,50	545,00	213,04	113,04	3.509,20	1.583,70	64,37
RSP	30100	485	99	PROVENTI PER SERVIZIO PRE-SCUOLA E POST-SCUOLA	6.849,20	2.026,20	5.566,00	2.877,00	9.164,95	4.893,60	9.156,20	6.345,20	2.274,25	0,00	33.010,60	16.142,00	48,03
RSP	30100	490	99	PROVENTI PER IL SERVIZIO ASILO NIDO	15.504,47	10.538,28	11.432,60	5.363,75	18.835,73	12.531,69	17.225,85	15.184,99	8.623,41	7.709,91	71.622,06	51.328,62	20,32
RSP	30100	500	99	PROVENTI PER SERVIZI CENTRI SPORTIVI	25.969,50	13.840,00	22.352,50	13.640,00	23.763,06	12.761,56	21.156,00	10.117,00	23.913,81	15.967,73	117.154,87	66.326,29	42,77
RSP	30100	520	99	PROVENTI PER CENTRO ESTIVO E BIMBI	0,00	0,00	0,00	0,00	0,00	0,00	0,00	0,00	0,00	0,00	0,00	0,00	0,00
RSP	30100	555	99	PROVENTI GESTIONE PARCHEGGI E PARCHIMETRI	3.158,15	3.158,15	5.585,77	5.585,77	4.794,95	4.794,95	6.455,18	6.455,18	13.065,87	13.065,87	33.059,92	33.059,92	0,00
RSP	30100	595	99	CANONE PER LE OCCUPAZIONI E LE ESPOSIZIONI PUBBLICITARIE (canone unico) L. 160/2019 art. 1 commi 816 e seguenti	0,00	0,00	6.752,00	6.752,00	13.679,28	13.679,28	9.401,00	9.401,00	18.405,98	9.131,49	48.238,26	38.963,77	27,57
RSP	30100	596	99	CANONE DI CONCESSIONE PER L'OCCUPAZIONE DELLE AREE E DEGLI SPAZI APPARTENENTI AL DEMANIO O AL PATRIMONIO INDISPONIBILE, DESTINATI A MERCATI	0,00	0,00	0,00	0,00	758,00	758,00	890,17	890,17	1.553,00	4.032,00	3.201,17	5.680,17	0,00
RSP	30100	600	99	FITTI REALI DI FABBRICATI	17.103,90	8.313,91	19.181,06	4.339,64	23.095,75	3.942,61	23.953,15	5.018,67	25.074,86	3.102,59	108.408,72	24.717,42	80,51
RSP	30100	610	99	FITTI REALI DIVERSI	12.000,00	0,00	12.212,00	212,00	12.000,00	12.000,00	10.000,00	0,00	26.100,00	6.100,00	72.312,00	18.312,00	79,35
RSP	30100	615	99	PROVENTI PER CONCESSIONE CAMPI DI CALCIO	0,00	0,00	0,00	0,00	10.187,04	10.186,96	10.187,00	10.187,00	10.187,00	10.187,00	30.561,04	30.560,96	0,00
RSP	30200	450	10	RISORSE FINALIZZATE CODICE DELLA STRADA POLIZIA MUNICIPALE PROVENTI SANZIONI C.D.S. ART. 142	0,00	0,00	0,00	0,00	0,00	0,00	0,00	0,00	0,00	0,00	0,00	0,00	0,00
RSP	30200	450	99	RISORSE FINALIZZATE CODICE DELLA STRADA POLIZIA MUNICIPALE SANZIONI C.D.S. ART. 208	1.492.523,58	77.814,32	1.611.378,50	249.373,96	1.660.288,42	191.930,22	1.044.862,13	249.858,20	874.979,58	256.288,98	6.684.032,21	1.025.265,68	80,05
RSP	30200	451	99	SANZIONI AMMINISTRATIVE PRATICHE EDILIZIE (DA FAMIGLIE)	1.579,53	1.579,53	1.000,00	1.000,00	0,00	0,00	0,00	0,00	0,00	0,00	2.579,53	2.579,53	0,00
RSP	30200	452	99	SANZIONI AMMINISTRATIVE PRATICHE EDILIZIE (DA IMPRESE)	0,00	0,00	0,00	0,00	0,00	0,00	0,00	0,00	0,00	0,00	0,00	0,00	0,00
RSP	30200	455	99	SANZIONI AMMINISTRATIVE, AMMENDE, OBLAZIONI NON RICOMPRESE NEL C.D.S.	0,00	0,00	0,00	0,00	0,00	0,00	0,00	0,00	0,00	0,00	0,00	0,00	0,00
RSP	30200	457	99	INTROITI PER SANZIONI AMBIENTALI	0,00	0,00	0,00	0,00	0,00	0,00	0,00	0,00	0,00	0,00	0,00	0,00	0,00
RSP	30200	682	99	RIMBORSO SPESE PER DEMOLIZIONE ABUSI EDILIZI (U = 298)	0,00	0,00	0,00	0,00	0,00	0,00	0,00	0,00	11.513,65	0,00	11.513,65	0,00	100,00
RSP	30400	650	99	UTILI DA AZIENDE PARTECIPATE	8.487,21	8.487,21	7.819,51	7.819,51	18.797,92	18.797,92	36.732,80	36.732,80	15.110,39	15.110,39	86.947,83	86.947,83	0,00
RSP	30500	621	99	INTROITO COMPONENTI PEREQUATIVE TARI INTRODOTTE CON DELIBERAZIONI ARERA 386/2023 (Ur01 e Ur02) e 133/2025 (Ur03)	0,00	0,00	0,00	0,00	0,00	0,00	0,00	0,00	0,00	0,00	0,00	0,00	0,00
RSP	30500	680	40	RIMBORSO SPESA PER NOLEGGIO ATTREZZATURE RICHIESTO DA ENTI SOVRACOMUNALI (U = 356.99)	0,00	0,00	0,00	0,00	0,00	0,00	0,00	0,00	0,00	0,00	0,00	0,00	0,00
RSP	30500	680	60	INTROITO ONERI RISCOSSIONE SANZIONI CODICE DELLA STRADA	0,00	0,00	0,00	0,00	0,00	0,00	0,00	0,00	1.607,98	1.607,98	1.607,98	1.607,98	0,00
RSP	30500	680	99	INTROITI E RIMBORSI DIVERSI	3.946,97	3.190,02	5.038,31	2.868,25	12.349,26	8.131,54	11.063,62	6.695,38	4.882,42	700,86	37.280,58	21.586,05	48,05
RSP	30500	687	10	RISARCIMENTI DA SENTENZE PROCEDIMENTO PLATINUM	0,00	0,00	0,00	0,00	0,00	0,00	41.000,00	0,00	41.000,00	0,00	82.000,00	0,00	100,00
RSP	30500	687	20	RISARCIMENTI DA SENTENZE PROCEDIMENTO CERBERO	0,00	0,00	0,00	0,00	0,00	0,00	15.000,00	0,00	15.000,00	0,00	30.000,00	0,00	100,00
RSP	30500	689	99	RIMBORSO SPESE LEGALI	18.000,00	0,00	18.000,00	0,00	18.000,00	0,00	18.000,00	10.323,47	2.096,75	846,75	74.096,75	11.170,22	68,56
RSP	30500	692	10	RIMBORSO SPESE PER RIMOZIONE RIFIUTI - DITTA IN.R.A.	0,00	0,00	0,00	0,00	0,00	0,00	0,00	0,00	0,00	0,00	0,00	0,00	0,00
RSP	30500	692	99	RIMBORSO SPESE PER ESECUZIONE DI ORDINANZE AMBIENTALI DISATTESE	20.293,00	0,00	20.293,00	0,00	20.293,00	0,00	0,00	0,00	0,00	0,00	60.879,00	0,00	100,00
RSP	30500	693	10	RIMBORSI DA ASSOCIAZIONI COMODATARIE - COMODATI GESTITI SETTORE AMBIENTE, LL.PP., PATRIMONIO E MANUTENZIONI	0,00	0,00	0,00	0,00	0,00	0,00	0,00	0,00	2.021,52	2.021,52	2.021,52	2.021,52	0,00
Totale:					4.357.413,40	574.737,99	4.547.884,76	843.359,16	4.944.256,00	763.478,28	4.280.290,32	1.297.266,60	4.064.286,07	1.011.329,41	22.194.130,55	4.490.171,44	

**ANALISI FONDO CREDITI DI DUBBIA E DIFFICILE ESIGIBILITA' - CONSUNTIVO 2025**

Tipologia	Categoria	Codice	Cap.	Art.	Descrizione	Media	Residui	% Inc. / Acc.	QUOTA DA ACCANTONARE - ritenute congrue	QUOTA ACCANTONATA ANNI PRECEDENTI	QUOTA ACCANTONATA 2025	QUOTA TOTALE ACCANTONATA	CREDITI STRALCIATI	differenza	QUOTA EFFETTIVAMENTE ACCANTONATA 31/12/25
									a	b	c	d (b + c)		(d - a)	
1010100 - Imposte tasse e proventi assimilati	106 - Imposta municipale propria	10101	42	99	RECUPERO LOTTA ALL'EVASIONE - IMU	RSP	1.315.116,26	86,66	1.139.679,75	1.021.287,40	302.625,00	1.323.912,40	85.461,02	184.232,65	1.139.679,75
1010100 - Imposte tasse e proventi assimilati	151 - Tassa smaltimento rifiuti solidi urbani	10101	115	99	RECUPERO LOTTA ALL'EVASIONE - TARI	RSP	243.512,49	76,07	185.239,95	89.644,61	24.465,00	114.109,61		-71.130,34	185.239,95
1010100 - Imposte tasse e proventi assimilati	151 - Tassa smaltimento rifiuti solidi urbani	10101	120	99	TASSA SUI RIFIUTI - TARI (ART. 1 COMMA 641 L. 27/12/2013 N. 147)	RSP	1.970.149,12	68,79	1.355.265,58	1.197.406,60	496.891,37	1.694.297,97	11.444,07	339.032,39	1.355.265,58
3010000 - Vendita di beni e servizi e proventi derivanti dalla gestione dei beni	200 - Entrate dalla vendita e dall'erogazione di servizi	30100	440	99	RIMBORSO SPESE PER NOTIFICHE	RSP	5,88	89,84	5,28	25,95	453,20	479,15		473,87	5,28
3010000 - Vendita di beni e servizi e proventi derivanti dalla gestione dei beni	200 - Entrate dalla vendita e dall'erogazione di servizi	30100	445	99	PROVENTI UTILIZZO LOCALI	RSP	540,00	25,92	139,97	670,25	283,80	954,05		814,08	139,97
3010000 - Vendita di beni e servizi e proventi derivanti dalla gestione dei beni	200 - Entrate dalla vendita e dall'erogazione di servizi	30100	460	99	PROVENTI DI TRASPORTO ONORANZE FUNEBRI , SERVIZI CIMITERIALI	RSP	50,00	0,00	0,00	0,00	0,00	0,00		0,00	0,00
3010000 - Vendita di beni e servizi e proventi derivanti dalla gestione dei beni	300 - Proventi derivanti dalla gestione dei beni	30100	462	99	Proventi concessioni loculi	RSP	0,00	0,00	0,00	0,00	0,00	0,00		0,00	0,00
3010000 - Vendita di beni e servizi e proventi derivanti dalla gestione dei beni	200 - Entrate dalla vendita e dall'erogazione di servizi	30100	465	99	PROVENTI ILLUMINAZIONE VOTIVA	RSP	180,00	0,00	0,00	0,00	0,00	0,00		0,00	0,00
3010000 - Vendita di beni e servizi e proventi derivanti dalla gestione dei beni	200 - Entrate dalla vendita e dall'erogazione di servizi	30100	472	99	PROVENTI PASTI ANZIANI	RSP	504,90	31,36	158,34	157,29	288,39	445,68		287,34	158,34
3010000 - Vendita di beni e servizi e proventi derivanti dalla gestione dei beni	200 - Entrate dalla vendita e dall'erogazione di servizi	30100	475	99	PROVENTI REFEZIONE SCOLASTICA	RSP	20.654,68	67,60	13.962,56	10.228,92	3.736,84	13.965,76		3,20	13.962,56
3010000 - Vendita di beni e servizi e proventi derivanti dalla gestione dei beni	200 - Entrate dalla vendita e dall'erogazione di servizi	30100	483	99	PROVENTI PER IL SERVIZIO TRASPORTO ALUNNI	RSP	32,00	64,37	20,60	128,59	1.023,00	1.151,59		1.130,99	20,60
3010000 - Vendita di beni e servizi e proventi derivanti dalla gestione dei beni	200 - Entrate dalla vendita e dall'erogazione di servizi	30100	485	99	PROVENTI PER SERVIZIO PRE-SCUOLA E POST-SCUOLA	RSP	0,00	48,03	0,00		2.553,12	2.553,12		2.553,12	0,00
3010000 - Vendita di beni e servizi e proventi derivanti dalla gestione dei beni	200 - Entrate dalla vendita e dall'erogazione di servizi	30100	490	99	PROVENTI PER IL SERVIZIO ASILO NIDO	RSP	9.676,48	20,32	1.966,26	2.367,13	1.292,11	3.659,24		1.692,98	1.966,26
3010000 - Vendita di beni e servizi e proventi derivanti dalla gestione dei beni	200 - Entrate dalla vendita e dall'erogazione di servizi	30100	500	99	PROVENTI PER SERVIZI CENTRI SPORTIVI	RSP	24.113,49	42,77	10.313,34	12.411,27	6.126,75	18.538,02		10.313,34	
3010000 - Vendita di beni e servizi e proventi derivanti dalla gestione dei beni	200 - Entrate dalla vendita e dall'erogazione di servizi	30100	520	99	PROVENTI PER CENTRO ESTIVO E BIMBI	RSP	0,00	0,00	0,00		0,00	0,00		0,00	0,00
3010000 - Vendita di beni e servizi e proventi derivanti dalla gestione dei beni	200 - Entrate dalla vendita e dall'erogazione di servizi	30100	555	99	PROVENTI GESTIONE PARCHEGGI E PARCHIMETRI	RSP	13.065,87	0,00	0,00		0,00	0,00		0,00	0,00
3010000 - Vendita di beni e servizi e proventi derivanti dalla gestione dei beni	300 - Proventi derivanti dalla gestione dei beni	30100	595	99	CANONE PER LE OCCUPAZIONI E LE ESPOSIZIONI PUBBLICITARI E (canone unico) L. 360/2019 art. 1 COMMI 315 E SEGUENTI	RSP	30.495,93	27,57	8.407,73		0,00	0,00		-8.407,73	8.407,73
3010000 - Vendita di beni e servizi e proventi derivanti dalla gestione dei beni	300 - Proventi derivanti dalla gestione dei beni	30100	596	99	CANONE DI CONCESSIONE PER L'OCCUPAZIONE DELLE AREE E DEGLI SPAZI APPARTENENTI AL DEMANIO O AL PATRIMONIO INDISPONIBILE, DESTINATI A MERCATI	RSP	18.194,21	0,00	0,00		0,00	0,00		0,00	0,00
3010000 - Vendita di beni e servizi e proventi derivanti dalla gestione dei beni	300 - Proventi derivanti dalla gestione dei beni	30100	600	99	FITTI REALI DI FABBRICATI	RSP	23.634,84	80,51	19.028,41	19.540,84	6.962,40	26.503,24	2.192,50	7.474,83	19.028,41
3010000 - Vendita di beni e servizi e proventi derivanti dalla gestione dei beni	300 - Proventi derivanti dalla gestione dei beni	30100	610	99	FITTI REALI DIVERSI	RSP	30.247,63	79,35	24.001,49	13.378,86	4.390,70	17.769,56		-6.231,93	24.001,49
3010000 - Vendita di beni e servizi e proventi derivanti dalla gestione dei beni	300 - Proventi derivanti dalla gestione dei beni	30100	615	99	PROVENTI PER CONCESSIONE CAMPI DI CALCIO	RSP	10.187,00	0,00	0,00		0,00	0,00		0,00	0,00
3020000 - Proventi derivanti dall'attività di controllo e repressione delle irregolarità e degli illeciti	200 - Entrate da famiglie derivanti dall'attività di controllo e repressione delle irregolarità e degli illeciti	30200	450	10	RISORSE FINALIZZATE CODICE DELLA STRADA POLIZIA MUNICIPALE PROVENTI SANZIONI C.D.S. ART. 142	RSP	210.440,05	80,05	168.457,26	0,00	12.765,00	12.765,00		-155.692,26	168.457,26
3020000 - Proventi derivanti dall'attività di controllo e repressione delle irregolarità e degli illeciti	200 - Entrate da famiglie derivanti dall'attività di controllo e repressione delle irregolarità e degli illeciti	30200	450	99	RISORSE FINALIZZATE CODICE DELLA STRADA POLIZIA MUNICIPALE SANZIONI C.D.S. ART. 208	RSP	804.287,08	80,05	643.831,81	750.644,98	114.885,00	865.529,98	112.850,28	221.698,17	643.831,81
3020000 - Proventi derivanti dall'attività di controllo e repressione delle irregolarità e degli illeciti	200 - Entrate da famiglie derivanti dall'attività di controllo e repressione delle irregolarità e degli illeciti	30200	451	99	SANZIONI AMMINISTRATIVE PRATICHE EDILIZIE (DA FAMIGUE)	RSP	0,00	0,00	0,00		0,00	0,00		0,00	0,00
3020000 - Proventi derivanti dall'attività di controllo e repressione delle irregolarità e degli illeciti	300 - Entrate da imprese derivanti dall'attività di controllo e repressione delle irregolarità e degli illeciti	30200	452	99	SANZIONI AMMINISTRATIVE PRATICHE EDILIZIE (DA IMPRESE)	RSP	0,00	0,00	0,00		0,00	0,00		0,00	0,00
3020000 - Proventi derivanti dall'attività di controllo e repressione delle irregolarità e degli illeciti	200 - Entrate da famiglie derivanti dall'attività di controllo e repressione delle irregolarità e degli illeciti	30200	455	99	SANZIONI AMMINISTRATIVE, AMMONDE, OBBLAZIONI NON RISCOMPRESE NEL C.D.S.	RSP	0,00	0,00	0,00		0,00	0,00		0,00	0,00
3020000 - Proventi derivanti dall'attività di controllo e repressione delle irregolarità e degli illeciti	200 - Entrate da famiglie derivanti dall'attività di controllo e repressione delle irregolarità e degli illeciti	30200	457	99	INTROITI PER SANZIONI AMBIENTALI	RSP	11.000,00	0,00	11.000,00	0,00	4.000,00	4.000,00		-7.000,00	11.000,00
3020000 - Proventi derivanti dall'attività di controllo e repressione delle irregolarità e degli illeciti	200 - Entrate da famiglie derivanti dall'attività di controllo e repressione delle irregolarità e degli illeciti	30200	682	99	RIMBORSO SPESE PER DEMOLIZIONE ABUSI EDILIZI (U = 208)	RSP	11.513,65	100,00	11.513,65	11.513,65	0,00	11.513,65		0,00	11.513,65
3040000 - Altre entrate da redditi da capitale	300 - Entrate derivanti dalla distribuzione di utili e avanzi	30400	650	99	UTILI DA AZIENDE PARTECIPATE	RSP	12.381,11	0,00	0,00	0,00	0,00	0,00		0,00	0,00
3050000 - Rimborsi e altre entrate correnti	9900 - Altre entrate correnti n.a.c.	30500	621	99	INTROITO COMPONENTI PEREQUATIVE -TARI INTRODOTTE	RSP	24.183,08	68,79	16.635,54	0,00	8.840,00	8.840,00		-7.795,54	16.635,54
3050000 - Rimborsi e altre entrate correnti	9900 - Altre entrate correnti n.a.c.	30500	680	40	RIMBORSO SPESE PER NOLEGGIO ATTREZZATURE RICHIESTO DA ENTI SOVRACOMUNALI (U = 356.99)	RSP	0,00	0,00	0,00		0,00	0,00		0,00	0,00
3050000 - Rimborsi e altre entrate correnti	9900 - Altre entrate correnti n.a.c.	30500	680	60	INTROITO ONERI RISCOSSIONE SANZIONI CODICE DELLA STRADA	RSP	711,03	0,00	0,00		0,00	0,00		0,00	0,00
3050000 - Rimborsi e altre entrate correnti	9900 - Altre entrate correnti n.a.c.	30500	680	99	INTROITI E RIMBORSI DIVERSI	RSP	12.478,09	48,05	5.995,72	1.731,31	1.224,00	2.955,31		-3.040,41	5.995,72
3050000 - Rimborsi e altre entrate correnti	9900 - Altre entrate correnti n.a.c.	30500	687	10	RISARCIMENTI DA SENTENZE PROCEDIMENTO PLATINUM	RSP	34.000,00	100,00	34.000,00	41.000,00	0,00	41.000,00		7.000,00	34.000,00
3050000 - Rimborsi e altre entrate correnti	9900 - Altre entrate correnti n.a.c.	30500	687	20	RISARCIMENTI DA SENTENZE PROCEDIMENTO CERBERO	RSP	15.000,00	100,00	15.000,00	15.000,00	0,00	15.000,00		0,00	15.000,00
3050000 - Rimborsi e altre entrate correnti	9900 - Altre entrate correnti n.a.c.	30500	689	99	RIMBORSO SPESE LEGALI	RSP	2.945,12	68,56	2.019,17	2.096,75	0,00	2.096,75		77,58	2.019,17
3050000 - Rimborsi e altre entrate correnti	200 - Rimborsi in entrata	30500	692	10	RIMBORSO SPESE PER RIMOZIONE RIFIUTI - DITTA NUBIA	RSP	20.293,00	0,00	20.293,00	0,00	20.293,00	20.293,00		0,00	20.293,00
3050000 - Rimborsi e altre entrate correnti	200 - Rimborsi in entrata	30500	692	99	RIMBORSO SPESE PER ESECUZIONE DI ORDINANZE AMBIENTALI DITATE	RSP	0,00	100,00	0,00		0,00	0,00		0,00	0,00
3050000 - Rimborsi e altre entrate correnti	200 - Rimborsi in entrata	30500	693	10	RIMBORSI DA ASSOCIAZIONI CONDOMINIALI - CONDOMINIO GESTITI SETTORE AMBIENTE, IL.P.P., PATRIMONIO E MANUTENZIONI	RSP	5.446,08	0,00	4.550,00	513,35	0,00	513,35		-4.036,65	4.550,00
Totale:									3.691.485,41	3.189.747,75	1.013.098,68	4.202.846,43	211.947,87	511.361,02	3.691.485,41



## **6. IL RISULTATO DELLA GESTIONE DI CASSA.**

### **Analisi gestione di cassa**

Un discorso ulteriore deve essere effettuato analizzando la gestione di cassa che, per effetto:

- della reintroduzione delle previsioni di cassa nel bilancio, operata dal nuovo ordinamento finanziario armonizzato;
- della formulazione dell'art. 162, comma 6, TUEL secondo cui "Il bilancio di previsione è deliberato ... garantendo un fondo di cassa finale non negativo";
- del permanere della stringente disciplina della Tesoreria;
- del rispetto dei tempi medi di pagamento;

ha ormai assunto una rilevanza strategica sia per l'amministrazione dell'ente che per i controlli sullo stesso.

I valori risultanti dal conto del bilancio sono allineati con il conto del tesoriere rimesso nei termini di legge e debitamente parificato da questa amministrazione.

DESCRIZIONE	CONTO		TOTALE
	RESIDUI	COMPETENZA	
<b>FONDO DI CASSA al 1 GENNAIO 2025</b>	-	-	<b>6.301.789,18</b>
RISCOSSIONI (-)	3.336.126,97	15.943.106,28	19.279.233,25
PAGAMENTI (+)	2.667.670,86	15.775.715,63	18.443.386,49
	<b>DIFFERENZA</b>		<b>7.137.635,94</b>
RISCOSSIONI DA REGOLARIZZARE CON REVERSALI (+)			0,00
PAGAMENTI DA REGOLARIZZARE CON MANDATI (-)			0,00
PAGAMENTI PER AZIONI ESECUTIVE (-)			0,00
	<b>FONDO DI CASSA AL 31 DICEMBRE 2025</b>		<b>7.137.635,94</b>

Situazione vincoli di cassa al 31 Dicembre 2025 di cui all'art. 209, comma 3, del DLgs 267/2000

<b>FONDO DI CASSA AL 31 DICEMBRE 2025</b>	<b>7.137.635,94</b>
di cui QUOTA VINCOLATA DEL FONDO DI CASSA AL 31 DICEMBRE 2025 (a)	299.874,56
QUOTA VINCOLATA UTILIZZATA PER LE SPESE CORRENTI NON INTEGRATA AL 31 DICEMBRE 2025 (b)	0,00
<b>TOTALE QUOTA VINCOLATA AL 31 DICEMBRE 2025 (a) + (b)</b>	<b>299.874,56</b>

L'importo della cassa vincolata, definita con la determinazione n.ro 63 del 22/01/2026, disposta dal responsabile settore finanziario, è interamente legata a trasferimenti pubblici, in particolare:

- per € 37.437,33 legati ad anticipi corrisposti a questo Ente nell'ambito dei contributi assegnati per l'attuazione del P.N.R.R.
- per € 262.437,23 legati ad anticipi corrisposti a questo Ente per altri trasferimenti pubblici.

Vale la pena ricordare che nel corso del 2024 è intervenuto il legislatore che, con il comma 6-octies dell'art. 6 del D.L. n. 60/2024 (c.d. "decreto coesione") come convertito in Legge n. 95/2024, entrato in vigore il 7 luglio 2024, ha stabilito che non vi è più l'obbligo di gestire contabilmente, con il vincolo di cassa, le risorse per le quali la legge o i principi contabili generali e applicati individuano un vincolo di specifica destinazione dell'entrata ovvero quelle straordinarie, non aventi natura ricorrente, cui l'amministrazione ha formalmente attribuito una specifica destinazione, ma che tale obbligo sussiste solo per le entrate da trasferimenti vincolati.

Il servizio di Tesoreria Comunale è stato affidato, per il quinquennio 1/1/20124 - 31/12/2027, all'UNICREDIT BANCA S.p.a., a seguito di procedura ad evidenza pubblica esperita dal servizio finanziario sulla base alla convenzione deliberata dal Consiglio Comunale con atto n. 48 del 24/09/2018, e a seguito di intervenuta ripetizione, contratto rep 3807 sottoscritto in data 18/12/2023.

## 2.7. ANALISI DELLA GESTIONE DEI RESIDUI

### 2.7.1. ENTRATA

**Residui conservati** riportati dalla gestione di competenza dell'anno 2025 e precedenti € **6.582.783,56**.  
Per quanto riguarda la gestione dei residui attivi si rilevano le seguenti risultanze:

<b>A</b>	Somme rimosse nel corso dell'esercizio	3.336.126,97
<b>B</b>	<b>Somme ulteriormente riportate a residuo</b>	<b>3.624.240,70</b>
<b>C</b>	Saldo maggiori e minori accertamenti residui attivi	- 14.210,19
<b>D</b>	Residui insussistenti o prescritti	251.514,73

Di seguito una rappresentazione per titoli ed annualità della provenienza dei residui attivi rimasti

Residui	Esercizi precedenti	2021	2022	2023	2024	2025	TOTALE
Titolo I - Entrate correnti di natura tributaria, contributiva e perequativa	660,99	273.501,29	576.782,33	633.682,10	819.407,94	1.275.086,95	3.579.121,60
Titolo II - Trasf. correnti	0,00	0,00	10.923,52	0,00	25.545,77	117.929,65	154.398,94
Titolo III Ent. Extratrib.	2.103,51	99.548,15	245.487,10	193.248,36	196.401,03	811.489,19	1.548.277,34
Titolo IV - Entrate in conto capitale	0,00	0,00	90.000,00	337.817,67	114.002,87	751.226,71	1.293.047,25
Titolo V - Entrate da riduzione di attività finanziarie	0,00	0,00	0,00	0,00	0,00	0,00	0,00
Titolo VI - Accensione prestiti	0,00	0,00	0,00	0,00	0,00	0,00	0,00
Titolo VII - Anticip. da istituto tesoriere/cassiere	0,00	0,00	0,00	0,00	0,00	0,00	0,00
Titolo IX - Ent. per conto terzi e partite di giro	4.989,54	0,00	0,00	138,53	0,00	2.810,36	7.938,43
<b>Totale Residui Attivi</b>	<b>7.754,04</b>	<b>373.049,44</b>	<b>923.192,95</b>	<b>1.164.886,66</b>	<b>1.155.357,61</b>	<b>2.958.542,86</b>	<b>6.582.783,56</b>

**Ragioni di persistenza di residui con anzianità superiore a cinque anni e di maggiore consistenza, nonché sulla fondatezza degli stessi**

I **residui attivi** conservati, **aventi anzianità superiore a 5 anni**, ammontano a complessivi € **7.754,04** e sono relativi a:

660,99 somme relative al titolo I di cui:

- 494,13 recupero lotta evasione incassata nel mese di gennaio 2026
- 166,86 TARI incassata nel mese di gennaio 2026

2.103,51 somme relative al titolo III di cui:

- 1.765,55 proventi sanzioni codice della strada incassati nel mese di gennaio 2026
- 337,96 canoni di locazione incassati nel mese di gennaio 2026

4.989,54 somme relative al titolo IX riferite a depositi cauzionali

**Relativamente al primo titolo dell'entrata**, da cui emergono i residui attivi più consistenti, **le poste più significative che determinano la somma ancora rimasta da incassare al 31/12** si riferiscono:

- Per circa **1.315 mila** euro al recupero lotta evasione IMU,TASI si tratta di accertamenti emessi nel corso degli anni dal 2021 al 2025 compresi, per i quali non vi è ancora stato il pagamento da parte dei contribuenti; per quanto riguarda le annualità dal 2021 al 2024 sono già state attivate le procedure di riscossione coattiva; **per questa posta di entrata a residuo in sede di consuntivo 2025 il F.C.D.D.E. ammonta a circa € 1.140 mila;**

In sede di riaccertamento ordinario dei residui al 31.12.2025 si è provveduto allo stralcio dei residui ultraquinquennali per oltre 85 mila euro nonostante le procedure di riscossione coattiva siano ancora in corso.

- Per circa 1.970 **mila** euro alla TARI relativa agli anni 2021- 25 **per questa posta di entrata ancora a residuo in sede di consuntivo 2025 il F.C.D.D.E. ammonta a circa € 1.355 mila**;  
In sede di riaccertamento ordinario dei residui al 31.12.2025 si è provveduto allo stralcio dei residui ultraquinquennali per oltre 11 mila euro nonostante le procedure di riscossione coattiva siano ancora in corso.
- Per circa **244 mila** euro alla lotta evasione TARI relativa agli anni 2021 – 2025 **per questa posta di entrata ancora a residuo in sede di consuntivo 2025 il F.C.D.D.E. ammonta a circa € 185 mila**;
- **La restante somma di 50 mila euro** circa afferisce  
  - Per circa 9 mila euro** a tributi in autoliquidazione (IMU) per le somme ancora incassate entro la chiusura del riaccertamento ordinario 2025, di competenza del medesimo anno.
  - Per circa 25mila euro** all’add.le com.le IRPEF, per le somme ancora incassate entro la chiusura del riaccertamento ordinario 2025, di competenza del medesimo anno
  - Per circa 16mila euro** alla tariffa ambientale annualità pregresse gestite dal Consorzio di Area Vasta CB16

In merito alle indicazioni fornite dalla Corte dei conti delle Marche con la deliberazione n. 144/2023/PAR, in ordine al mantenimento dei residui attivi, secondo cui :

- il residuo attivo di anzianità fino a tre anni si presume esigibile, salvo dimostrare l’esistenza di ragionevoli motivazioni per disporne lo stralcio;
- il residuo attivo di anzianità compresa tra i tre e i cinque anni non si presume né esigibile né inesigibile e occorre motivarne sia lo stralcio che il mantenimento;
- il residuo attivo di anzianità superiore a cinque anni si presume inesigibile, salvo dimostrare l’esistenza di ragionevoli motivazioni per disporne il mantenimento, che dovranno essere tanto più stringenti quanto più remoto è l’esercizio di provenienza

la valutazione di mantenere o meno i residui attivi di anzianità compresa tra i tre e i cinque anni è stata operata dai settori competenti nell’ambito delle attività di ri accertamento ordinario dei residui eseguito nel mese di febbraio 2026.

**Relativamente al secondo titolo dell’entrata**, le poste più significative che determinano la somma rimasta da incassare si riferiscono:

- Per 62.654,59 euro , annualità 2025, per contributo dello Stato destinato aumento indennità amministratori,
- Per 31.326,05 euro per rimborso spese elettorali, annualità diverse
- Per 4.800,00 euro, annualità 2024, per contributo progetto “Intranet”
- Per 2.337,05, annualità 2022, euro per contributo da Regione per danni a privati eventi metereologi del novembre 2019
- Per 21.087,00 euro, annualità 2025, per contributo E.N.E. per allestimento museale ritrovamenti archeologici
- Per 2.536,9 euro, annualità 2025, per contributo regionale per Informagiovani
- Per 29.657,34 euro, annualità 2025, per trasferimento da NET riparto imposta di soggiorno

**Relativamente al terzo titolo dell’entrata** le poste più significative ancora da incassare si riferiscono a:

- **Per circa 56 mila** euro per proventi servizi a domanda individuale (asilo nido, mense scolastiche e in larga parta utilizzo impianti sportivi) **per questa posta di entrata a residuo in sede di consuntivo 2025 il F.C.D.D.E. ammonta a circa € 27 mila**
- **Per circa 54 mila** euro per proventi affitto locali e terreni, **per questa posta di entrata a residuo in sede di consuntivo 2025 il F.C.D.D.E. ammonta a circa € 43 mila**
- **Per circa 1.014 mila** euro per proventi da sanzione al codice della strada, **per questa posta di entrata a residuo in sede di consuntivo 2025 il F.C.D.D.E. ammonta a circa € 812 mila**.  
In sede di riaccertamento ordinario dei residui al 31.12.2025 si è provveduto allo stralcio dei residui ultraquinquennali per oltre 113 mila euro nonostante le procedure di riscossione coattiva siano ancora in corso
- Per circa 11,5 mila euro per rimborso spese ordinanza demolizione abusi edilizi questa posta di entrata in sede di consuntivo 2025 **è stata completamente coperta da F.C.D.D.E**

- Per circa 11 mila euro per sanzione ambientale elevata nel 2025 questa posta di entrata in sede di consuntivo 2025 è **stata completamente coperta da F.C.D.D.E**
- Per circa 20 mila euro per rimborso rimozione rifiuti questa posta di entrata in sede di consuntivo 2025 è **stata completamente coperta da F.C.D.D.E**
- Per circa 49 mila per risarcimenti da sentenze questa posta di entrata in sede di consuntivo 2025 è **stata completamente coperta da F.C.D.D.E**
- Per circa 13 mila euro per proventi parcheggi e parchimetri in concessione anno 2025, incassati nei primi giorni del 2026
- Per circa 40 mila euro per proventi CUP e Canone mercatale anno 2025
- Per circa 92 mila euro per proventi farmacia comunale anno 2025
- Per circa 10 mila euro per proventi concessione campi da calcio 2025 (3<sup>a</sup> e 4<sup>a</sup> trimestre 2025) incassati nei primi giorni di febbraio 2026
- Per circa 12 mila euro per utili società partecipate accertati nel 2025
- Per circa 21 mila euro per rimborsi vari (convenzione di segreteria, convenzione per comando integrato P.M. ecc...)
- Per circa 54 mila euro per rimborso da SMAT quota mutui demanio idrico
- Per circa 31 mila euro per compensazione IVA incassati a gennaio 2026
- Per circa 24 mila euro per componenti perequative Ur01, Ur02 e Ur03
- Per circa 15 mila euro altri rimborsi diversi

**Relativamente al quarto titolo dell'entrata** la somma si riferisce:

Cap	Art	accertamen	Tipologia	Descrizione	Residuo
735	1	2022	Contributi agli investimenti	CONTRIBUTO PER INVESTIMENTI PER LA MESSA IN SICUREZZA DI SCUOLE, STRADE, EDIFICI PUBBLICI AI SENSI DELL'ARTICOLO 1 COMMA 29 LEGGE 27/12/2019 N. 160	90.000,00
744	99	2023	Contributi agli investimenti	CONTRIBUTO REGIONE PIEMONTE DIR. OO.PP. E DIFESA DEL SUOLO PER LAVORI DI SISTEMAZIONE IDRAULICA RIO S.GIOVANNI NEL TERRITORIO COMUNALE (FIN RISORSE DELIBERA CIPE N.99 22.12.2017 D.G.R. 36-7661 5/10/2018)	337.817,67
730	10	2024	Contributi agli investimenti	P.N.R.R. MISSIONE 5 COMPONENTE 2 INVESTIMENTO 2.1. CUP J71E17000170004 PER MANUTENZIONE STRAORDINARIA PALAZZETTO SPORT (u = 3105.10)	86.585,06
730	20	2024	Contributi agli investimenti	P.N.R.R. MISSIONE 5 COMPONENTE 2 INVESTIMENTO 2.1 CUP J73B18000710004 REALIZZAZIONE STRUTTURE DI COPERTURA AREE SPORTIVE (u = 3119.99)	3.093,53
735	30	2024	Contributi agli investimenti	P.N.R.R. MISSIONE 2 COMPONENTE 4 INVESTIMENTO 2.2. CUP J73I23000060001 EFFICIENTAMENTO ENERGETICO DEL PALAZZO COMUNALE ART. 1 COMMA 29 LEGGE 27/12/2019 N. 160 (U = 2931)	24.324,28
720	80	2025	Contributi agli investimenti	P.N.R.R. - MISSIONE 1 COMPONENTE 1 SUB INVESTIMENTO 2.2.3. - CUP J71F25000210006 DIGITALIZZAZIONE E SEMPLIFICAZIONE PROCEDURE (SUAP E SUE) ENTI TERZI - COMUNI - ADEGUAMENTO DELLE COMPONENTI INFORMATICHE (U = 2905.80)	11.869,40
720	85	2025	Contributi agli investimenti	P.N.R.R. MISSIONE 2 COMPONENTE 2 INVESTIMENTO 3 - CUP J31F25000530006 "ADEGUAMENTO PIATTAFORME SUE COMUNI" (U = 2905.85)	14.889,28
720	90	2025	Contributi agli investimenti	MISSIONE 1 COMPONENTE 3 INVESTIMENTO 1. PDND - ARCHIVIO NAZIONALE DEI NUMERI CIVICI DELLE STRADE URBANE - (ANNCISU) CUP J31J25002040006	9.506,14
730	10	2025	Contributi agli investimenti	P.N.R.R. MISSIONE 5 COMPONENTE 2 INVESTIMENTO 2.1. CUP J71E17000170004 PER MANUTENZIONE STRAORDINARIA PALAZZETTO SPORT (u = 3105.10)	4.366,46
730	20	2025	Contributi agli investimenti	P.N.R.R. MISSIONE 5 COMPONENTE 2 INVESTIMENTO 2.1 CUP J73B18000710004 REALIZZAZIONE STRUTTURE DI COPERTURA AREE SPORTIVE (u = 3119.99)	3.115,98
730	30	2025	Contributi agli investimenti	P.N.R.R. MISSIONE 5 COMPONENTE 2 INVESTIMENTO 2.1. CUP J73I17000250005 PER MANUTENZIONE STRAORDINARIA STABILE VIA CARLO BOTTA (u = 3123.99)	162.908,22
730	50	2025	Contributi agli investimenti	P.N.R.R. MISSIONE 5 COMPONENTE 2 INVESTIMENTO 2.1. CUP J71E20000250003 PER REALIZZAZIONE NUOVA BIBLIOTECA CIVICA PRESSO LOCALI SCUOLA MEDIA VIA SOTTORIPA (u = 3.124.99)	24.139,94
730	60	2025	Contributi agli investimenti	P.N.R.R. MISSIONE 4 COMPONENTE 1 INVESTIMENTO 1.1. CUP J75E24000050005 REALIZZAZIONE NUOVO ASILO NIDO (U = 3405)	460.986,48
735	30	2025	Contributi agli investimenti	P.N.R.R. MISSIONE 2 COMPONENTE 4 INVESTIMENTO 2.2. CUP J73I23000060001 EFFICIENTAMENTO ENERGETICO DEL PALAZZO COMUNALE ART. 1 COMMA 29 LEGGE 27/12/2019 N. 160 (U = 2931)	17.403,23
740	20	2025	Contributi agli investimenti	P.N.R.R. MISSIONE 2 COMPONENTE 4 INVESTIMENTO 2.2 CUP J75D12000370004 PER CONSOLIDAMENTO SPONDALE DEL RIO SCOLATORE DELLA VAUDA TRATTO COMPRESO TRA VIA SOTTORIPA E TORRE PIEZOMETRICA VIA MONVISO	5.437,69
740	60	2025	Contributi agli investimenti	P.N.R.R. MISSIONE 2 COMPONENTE 4 INVESTIMENTO 2.2. CUP J77H22001170001 PER MANUTENZIONE STRAORDINARIA TORRENTE BENDOLA	10.522,92
1500	99	2025	Contributi agli investimenti	CONTRIBUTO COMPENSATIVO DEGLI IMPIANTI CHE EFFETTUANO OPERAZIONI DI SMALTIMENTO RIFIUTI PERICOLOSI LR. 44/00 DESTINATO ALLA REALIZZAZIONE DI OPERE DI COMPENSAZIONE AMBIENTALE	9.454,59
1980	99	2025	Contributi agli investimenti	CUP J75C24000750002 PROGETTO DISTRETTO URBANO DEL COMMERCIO - D.U.C.	16.626,38
					<b>1.293.047,25</b>

I contributi a rendicontazione riferiti alla quota di intervento non ancora realizzato al 31.12.2025 sono stati re iscritti contestualmente alla spesa nell'esercizio successivo in base al cronoprogramma dell'opera.

**Relativamente al nono titolo dell'entrata** la somma si riferisce a depositi cauzionali in attesa di restituzione.

Relativamente ai residui insussistenti o prescritti, sono stati eliminati i seguenti residui attivi:

<i>Codice</i>	<i>Capitolo</i>	<i>Articolo</i>	<i>Anno Acc.</i>	<i>Descrizione Articolo</i>	<i>Importo Min. Ent.</i>	<i>Causale Min. Ent.</i>
1.0101	42	99	2020	RECUPERO LOTTA ALL'EVASIONE - IMU	2.665,42	Stralcio credito ultraquinquennale
1.0101	42	99	2020	RECUPERO LOTTA ALL'EVASIONE - IMU	24.765,79	Stralcio credito ultraquinquennale
1.0101	42	99	2020	RECUPERO LOTTA ALL'EVASIONE - IMU	47.260,51	Stralcio credito ultraquinquennale
1.0101	42	99	2020	RECUPERO LOTTA ALL'EVASIONE - IMU	790,12	Stralcio credito ultraquinquennale
1.0101	42	99	2020	RECUPERO LOTTA ALL'EVASIONE - IMU	9.979,18	Stralcio credito ultraquinquennale
1.0101	120	99	2020	TASSA SUI RIFIUTI - TARI (ART. 1 COMMA 641 L. 27/12/2013 N. 147)	6.257,22	Stralcio credito ultraquinquennale
1.0101	120	99	2020	TASSA SUI RIFIUTI - TARI (ART. 1 COMMA 641 L. 27/12/2013 N. 147)	5.186,85	Stralcio credito ultraquinquennale
2.0101	316	99	2024	TRASFERIMENTO DALL'UNIONE NORD EST TORINO RIPARTO IMPOSTA DI SOGGIORNO	569,51	Insussistente vedasi dt 1345 15/09/2025
2.0101	199	99	2023	CONTRIBUTI DA TRASFERIRE AD UTENTI, ENTI ASSOCIAZIONI	14.446,52	Insussistente in quanto non dovuti
3.0100	445	99	2024	PROVENTI UTILIZZO LOCALI	60,00	Insussistente in quanto non dovuti
3.0100	472	99	2023	PROVENTI PASTI ANZIANI	256,50	Insussistente in quanto non dovuti
3.0100	472	99	2024	PROVENTI PASTI ANZIANI	145,80	Insussistente in quanto non dovuti
3.0100	472	99	2024	PROVENTI PASTI ANZIANI	48,60	Insussistente in quanto non dovuti
3.0100	475	99	2023	PROVENTI REFEZIONE SCOLASTICA	6.814,92	Insussistente in quanto non dovuti
3.0100	483	99	2024	PROVENTI PER IL SERVIZIO TRASPORTO ALUNNI	100,00	Insussistente in quanto non dovuti
3.0100	485	99	2020	PROVENTI PER SERVIZIO PRE-SCUOLA E POST-SCUOLA	1.597,00	Insussistente in quanto non dovuti
3.0100	485	99	2023	PROVENTI PER SERVIZIO PRE-SCUOLA E POST-SCUOLA	357,00	Insussistente in quanto non dovuti
3.0100	485	99	2024	PROVENTI PER SERVIZIO PRE-SCUOLA E POST-SCUOLA	182,00	Insussistente in quanto non dovuti
3.0100	485	99	2024	PROVENTI PER SERVIZIO PRE-SCUOLA E POST-SCUOLA	138,25	Insussistente in quanto non dovuti
3.0100	600	99	2020	FITTI REALI DI FABBRICATI	2.192,50	Stralcio credito ultraquinquennale
3.0100	600	99	2023	FITTI REALI DI FABBRICATI	720,00	Insussistente in quanto non dovuti
3.0100	600	99	2024	FITTI REALI DI FABBRICATI	840,00	Insussistente in quanto non dovuti
3.0100	600	99	2024	FITTI REALI DI FABBRICATI	835,23	Insussistente in quanto non dovuti
3.0100	600	99	2024	FITTI REALI DI FABBRICATI	490,54	Insussistente in quanto non dovuti
3.0200	450	99	2020	RISORSE FINALIZZATE CODICE DELLA STRADA POLIZIA MUNICIPALE SANZIONI C.D.S.	112.850,28	Stralcio credito ultraquinquennale
3.0500	687	10	2023	RISARCIMENTI DA SENTENZE PROCEDIMENTO PLATINIUM	7.000,00	Insussistente a seguito sentenza di appello
3.0500	696	99	2020	RIMBORSO DA COMUNI QUOTA PARTE DI SPESA PER SEGRETERIA CONVENZIONATA	1.154,02	Stralcio credito ultraquinquennale
4.0200	744	99	2023	CONTRIBUTO REGIONE PER LAVORI DI SISTEMAZIONE IDRAULICA RIO S.GIOVANNI NEL TERRITORIO COMUNALE	1.967,29	Insussistente a seguito conclusione rendicontazione vedasi dt 1407 25/09/2025
4.0200	1610	99	2024	CONTRIBUTO REGIONE PIEMONTE PER INTERVENTI TORRENTE MALONE D.D. 3875 22/12/21 SETTORE DIFESA DEL SUOLO	1.843,68	Insussistente a seguito conclusione rendicontazione
					<b>251.514,73</b>	
				<b>di cui stralciati</b>	<b>213.101,89</b>	

**2.7.2. SPESA**

**Residui conservati** riportati dalla gestione di competenza dell'anno 2025 e precedenti € **2.609.300,06**

Per quanto riguarda la gestione dei residui passivi si rilevano le seguenti risultanze:

<b>A</b>	Somme pagate nel corso dell'esercizio	2.667.670,86
<b>B</b>	<b>Somme ulteriormente riportate a residuo</b>	<b>49.208,29</b>
<b>C</b>	Residui insussistenti eliminazioni definitive	479.094,31

Di seguito una rappresentazione per titoli ed annualità della provenienza dei residui passivi rimasti:

<b>Residui</b>	<b>Esercizi precedenti</b>	<b>2021</b>	<b>2022</b>	<b>2023</b>	<b>2024</b>	<b>2025</b>	<b>TOTALE</b>
Titolo I - Spese correnti	0,00	0,00	1.669,74	0,00	31.752,75	2.032.315,02	2.065.737,51
Titolo II - Spese in conto capitale	352,29	0,00	0,00	0,00	0,00	399.943,07	400.295,36
Titolo III - Spese per incremento attività fin.	0,00	0,00	0,00	0,00	0,00	0,00	0,00
Titolo IV - Rimborso Prestiti	0,00	0,00	0,00	0,00	0,00	0,00	0,00
Titolo V - Chiusura Anticipazioni ricevute da istituto tesoriere/cassiere	0,00	0,00	0,00	0,00	0,00	0,00	0,00
Titolo VII - Usc. per conto terzi e partite giro	13.843,17	0,00	833,58	416,63	340,13	127.833,68	143.267,19
<b>Totale Residui Passivi</b>	<b>14.195,46</b>	<b>0,00</b>	<b>2.503,32</b>	<b>416,63</b>	<b>32.092,88</b>	<b>2.560.091,77</b>	<b>2.609.300,06</b>

**I residui passivi conservati, aventi anzianità superiore a 5 anni, ammontano a complessivi**

**€14.195,46** e sono così distinti:

€ 352,29 Interventi edilizia scolastica (intervento 3045.99). Credito residuo

€ 13.843,17 Restituzione depositi cauzionali

Conclusa l'analisi delle varie componenti all'interno del quale ripartire il bilancio, nella parte che segue verranno approfonditi i contenuti delle singole parti e precisamente dei titoli delle **entrate** e delle **spese**.

## **SEZIONE 3**

### **ANALISI DELLE ENTRATE**

### **3.1. ANALISI PER TITOLI DELLE ENTRATE**

In questa sezione del rendiconto consuntivo cercheremo di approfondire l'analisi delle varie componenti all'interno del quale ripartire le entrate del bilancio, ovvero dei titoli dell'entrate.

Titolo I: comprende le entrate aventi natura tributaria per le quali l'ente ha una certa discrezionalità impositiva attraverso appositi regolamenti, nel rispetto della normativa quadro vigente;

Titolo II: vede iscritte le entrate provenienti da trasferimenti dello Stato e da altri enti del settore pubblico allargato. Queste entrate sono finalizzate alla gestione corrente e cioè, ad assicurare l'ordinaria attività dell'ente;

Titolo III: riguarda tutte le entrate di natura extra tributaria costituite per la maggior parte da proventi di natura patrimoniale propria e risultanti dai servizi pubblici erogati;

Titolo IV: è costituito da entrate derivanti dall'alienazione dei beni e da trasferimenti dello Stato o di altri enti del settore pubblico allargato diretti a finanziare le spese di investimento;

Titolo VII: propone le entrate da anticipazioni dal tesoriere

Titolo IX: ricomprende le entrate derivanti da operazioni e/o servizi erogati per conto di terzi.

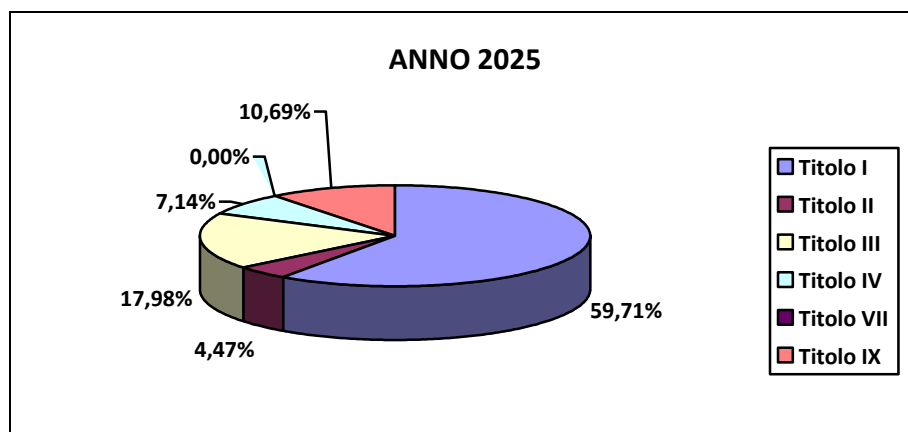
Partendo da questa breve introduzione, passiamo ad analizzare il bilancio dell'ente in esame che presenta una consistenza per titoli, sintetizzata nella tabella, dove ciascuno di essi viene presentato dapprima evidenziandone l'incidenza percentuale rispetto al totale **2025** e poi confrontato con gli accertamenti corrispondenti agli anni 2021/25 per alcuni dati, poi, il raffronto sarà su più anni per fornire elementi di valutazione su basi evolutive slegate dalla contingenza.

### **3.2. ANALISI PER TITOLI DELLE ENTRATE ACCERTATE**

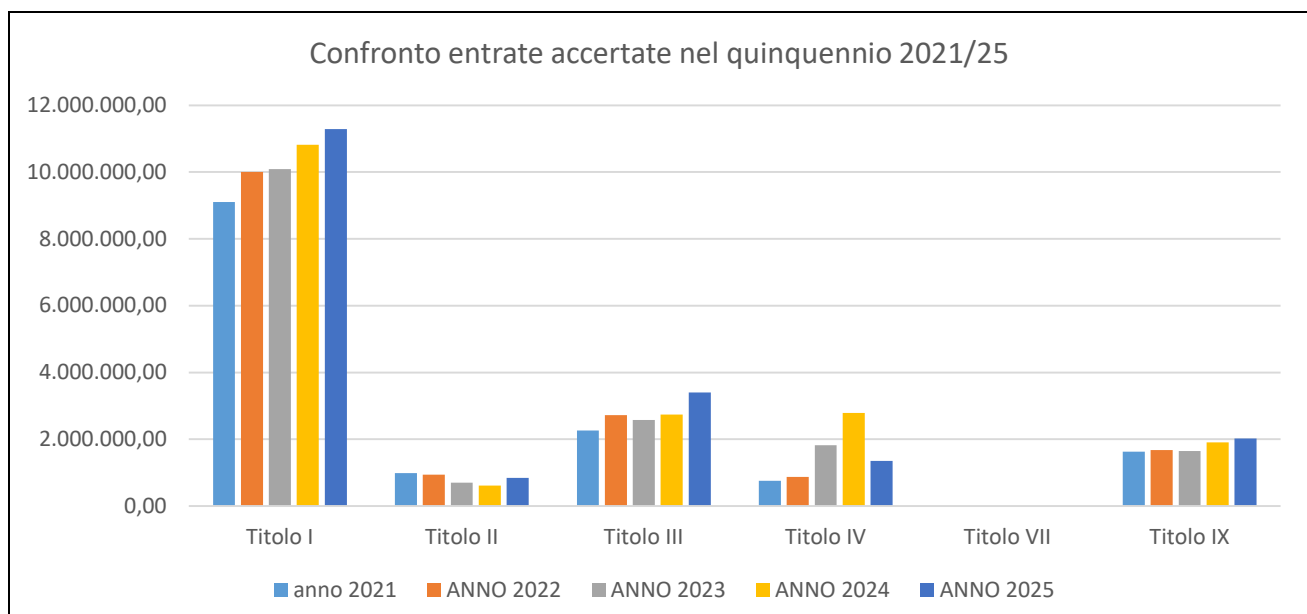
#### **3.2.1. ANALISI PER TITOLI DELLE ENTRATE ACCERTATE PER L'ANNO 2025**

TITOLO		STANZIAMENTI DEFINITIVI 2025	SOMME ACCERTATE COMPETENZA 2025	%
Titolo I	Entrate correnti di natura tributaria, contributiva e perequativa	10.849.724,37	11.286.436,72	59,71
Titolo II	Trasferimenti correnti	886.245,45	845.583,96	4,48
Titolo III	Entrate extra tributarie	3.013.000,10	3.399.354,92	17,98
Titolo IV	Entrate in conto capitale	4.845.679,00	1.350.040,68	7,14
Titolo VII	Anticipazioni da istituto tesoriere	150.000,00	0,00	0,00
Titolo IX	Entrate per conto terzi e partite di giro	2.867.500,00	2.020.232,86	10,69
<b>Totale</b>		<b>22.612.148,92</b>	<b>18.901.649,14</b>	<b>100,00</b>



**Grafico 3.1****3.2.2. CONFRONTO TRA LE ENTRATE ACCERTATE NEL QUINQUENNIO**

TITOLO		ANNO 2021	ANNO 2022	ANNO 2023	ANNO 2024	ANNO 2025
Titolo I	Entrate correnti di natura tributaria, contributiva e perequativa	9.101.298,58	10.000.853,84	10.089.459,10	10.818.920,99	11.286.436,72
Titolo II	Trasferimenti correnti	990.655,55	944.149,79	698.541,96	613.932,66	845.583,96
Titolo III	Entrate extra tributarie	2.265.238,20	2.722.403,27	2.573.559,89	2.744.884,66	3.399.354,92
Titolo IV	Entrate in conto capitale	760.796,14	875.084,01	1.825.462,35	2.785.342,81	1.350.040,68
Titolo VII	Anticipazioni da istituto tesoriere	0,00	0,00	0,00	0,00	0,00
Titolo IX	Entrate per conto terzi e partite di giro	1.626.302,83	1.678.629,21	1.651.228,18	1.905.488,16	2.020.232,86
		<b>14.744.291,30</b>	<b>16.221.120,12</b>	<b>16.838.251,48</b>	<b>18.868.569,28</b>	<b>18.901.649,14</b>

**Grafico 3.2**

### **3.3. LE ENTRATE TRIBUTARIE**

Le entrate tributarie (Titolo I) sono suddivise dal legislatore in tre principali categorie che misurano le diverse forme di contribuzione dei cittadini alla gestione dell'ente.

La **categoria 01** "Imposte" raggruppa tutte quelle forme di prelievo coattivo effettuate direttamente dall'ente nei limiti della propria capacità impositiva, senza alcuna controprestazione da parte dell'amministrazione.

La normativa relativa a tale voce risulta in continua evoluzione. Attualmente in essa trovano collocazione:

- l'imposta comunale sugli immobili (ICI) sino al 31/12/2011
- l'imposta municipale propria (IMU) dal 1° gennaio 2012 confluita nella I.U.C. dal 2014
- la tassa sui servizi indivisibili (TASI) dal 1° gennaio 2014 al 31/12/2019
- l'addizionale comunale sull'imposta sul reddito delle persone fisiche

#### **IMU:**

L'amministrazione in occasione dell'approvazione del bilancio di previsione 2025/27 ha definito la propria politica di fiscalità locale, con lo scopo di garantire il necessario equilibrio di bilancio e di non alterare la quantità dei servizi resi, mantenendo invariato l'impianto delle aliquote rispetto all'annualità 2024.

Sulla base delle aliquote deliberate dal Consiglio comunale (dl\_cc 61 del 19.12.2024) sono state elaborate le previsioni di gettito che hanno portato all'iscrizione nello schema di bilancio 2025 della somma di € 3.600.000,00.

I dati consuntivi sono i seguenti:

a fronte di uno stanziamento di € 3.600.000,00 la somma accertata è pari ad 3.806.394,89, pari al 105,73%, mentre l'incasso al 31/12 è di € 3.797.308,14, la differenza di circa 9 mila euro è quella che è risultata alla data di chiusura del riaccertamento ordinario dei residui, come stabilito dai principi contabili per i tributi in autoliquidazione;

#### **TARI**

Il Decreto Legge 30 dicembre 2021, n. 228, convertito con modificazioni dalla L. 25 febbraio 2022 n.ro 15, con l'articolo 3, comma 5-quinquies ha previsto che a decorrere dall'anno 2022, i comuni, in deroga all'articolo 1, comma 683, della legge 27 dicembre 2013, n.ro 147, possono approvare i piani finanziari del servizio di gestione dei rifiuti urbani, le tariffe e i regolamenti della TARI e della tariffa corrispettiva entro il termine del 30 aprile di ciascun anno, tale disposizione è stata aggiornata dal D.L. 50 del 17 maggio 2022 indicando espressamente la scadenza di tale approvazione pari al termine di approvazione del bilancio di previsione del medesimo anno;

In data 24/04/2025 il Consiglio Comunale con verbale n.ro 10 ha approvato le tariffe ai fini della Tassa sui Rifiuti (TARI) Anno 2025, a seguito dell'avvenuta validazione dell'aggiornamento del PEF 2024/25 da parte del Consorzio di Area Vasta Bacino 16, in qualità di Ente di Governo d'Ambito;

Per quanto riguarda la gestione della tassa TARI, l'amministrazione, per il periodo 2022/25, ha scelto di operare attraverso il Consorzio di Area Vasta Bacino 16, attraverso l'approvazione di apposita convenzione da parte del Consiglio Comunale in data 27/12/2021 (delibera n.ro 112).

Il regolamento TARI vigente nel corso del 2025, da ultimo aggiornato con deliberazione del Consiglio Comunale n.ro 09 del 24/04/2025 prevedeva le seguenti scadenze e modalità di versamento:

1° rata → 30 aprile; - 2° rata → 30 giugno - 3° rata → 30 settembre con possibilità di pagare le tre rate in un'unica soluzione entro la scadenza della seconda rata.

4° rata → 2 dicembre

Emissione di due separate bollettazioni, la prima relativa alle prime tre rate in acconto sulla base delle tariffe 2024, la seconda a saldo sulla base delle tariffe 2025.

In data 26/04/2025 con determinazione n.ro 641 il responsabile del settore servizi finanziari ha preso atto dell'attività svolta dal Consorzio di Area Vasta Bacino 16, gestore della tassa rifiuti -TARI per quanto riguarda l'acconto delle prime tre rate calcolate sulla tariffa 2024 e conseguentemente ha provveduto ad accertare le somme emergenti per un totale di € 2.616.301,90 all'apposita risorsa di bilancio;

In data 12/11/2025 con determinazione n.ro 1701 il responsabile del settore servizi finanziari ha preso atto dell'attività svolta dal gestore C.A.V. C.B 16, gestore del tassa rifiuti -TARI per l'intero anno 2025 e conseguentemente ha provveduto ad accertare le somme emergenti per un totale di 3.630.660,83 all'apposita risorsa di bilancio; con la medesima determina sono state accertate le nuove componenti perequative introdotte dalla Delibera ARERA 386/2023/R/rif del 3 agosto 2023 e n.ro 133/2025/R/RIF del 1<sup>a</sup> aprile 2025 ed inserite negli avvisi di pagamento a saldo 2025 e qui di seguito riassunte

UR1,a, per la copertura dei costi di gestione dei rifiuti accidentalmente pescati e dei rifiuti volontariamente raccolti, € 715,00

UR2,a, per la copertura delle agevolazioni riconosciute per eventi eccezionali e calamitosi € 10.727,00

UR3,a, per la copertura delle agevolazioni riconosciute ai beneficiari di bonus sociale per i rifiuti € 42.907,85

Le predette componenti sono state accertate con imputazione al titolo 3 - Entrate extratributarie Tipologia 0500 - Rimborsi e altre entrate correnti Categoria 9900 - Altre entrate correnti n.a.c. P.F. LIV 4 E.3.05.99.99.000 - Altre entrate correnti n.a.c. LIV 5 E.3.05.99.99.999 - Altre entrate correnti n.a.c. Risorsa 621.99 INTROITO COMPONENTI PEREQUATIVE TARI INTRODOTTE CON DELIBERAZIONI ARERA 386/2023 (Ur01 e Ur02) e 133/2025 (Ur03), con imputazione nell'annualità 2025 considerata le scadenze delle rate di pagamento tutte entro l'anno finanziario;

Per effetto del principio di competenza potenziata e dei chiarimenti forniti dalla Sezione delle Autonomie della Corte dei conti, le suddette quote da riversare alla CSEA, entro le scadenze via via previste a partire dal 2026, sono state accantonate nella spesa per poi confluire nella parte accantonata del risultato di amministrazione 2025.

La pronuncia della Sezione delle Autonomie ha comportato la necessità di applicare al bilancio di previsione 2026/2028, già nel mese di febbraio 2026 parte della quota accantonata del risultato di amministrazione presunto dell'anno 2025 riferita alle componenti perequative UR1,a e UR2,a del 2025 in quanto i versamenti a CSEA hanno quale termine il 15/03/26

Alla data del 31/12/2025 la somma incassata e regolarizzata con reversali ammonta ad € 2.908.123,87, tale somma rappresenta il 80,10 % del totale da incassare;

### **ADDIZIONALE COMUNALE ALL'IRPEF**

L'amministrazione comunale, nella deliberazione propedeutica all'approvazione del bilancio di previsione 2025/27, ha mantenuto invariata l'aliquota unica dello 0,78 per cento ed una soglia di esenzione di € 10.000,00 introdotte a far data dal 1<sup>a</sup> gennaio 2024 (dl\_cc 62 del 19.12.2024).

Sulla base dell'aliquota unica aggiornata sono state elaborate le previsioni di gettito che hanno portato all'iscrizione nello schema di bilancio 2025 della somma di € 1.885.000,00, stimata in base alle previsioni di gettito elaborate dal portale del federalismo fiscale con riferimento all'anno d'imposta 2021,

Al 31/12/2025 l'incasso ammontava ad € 1.845.426,11, l'accertamento definito ammonta ad € 1.870.768,14 rappresentando circa il 99,24% della previsione, la differenza di circa 25 mila euro è quella che è risultata alla data di chiusura del riaccertamento ordinario dei residui.

La **categoria 03** "Tributi speciali" costituisce una voce residuale in cui sono iscritte tutte quelle forme impositive dell'ente non direttamente ricomprese nelle precedenti, dal 2011, con l'introduzione del federalismo fiscale, rientrava in questa categoria il Fondo sperimentale di riequilibrio che aveva sostituito il contributo ordinario statale.

Dal 2013 il Fondo sperimentale di riequilibrio è stato sostituito dal fondo di solidarietà comunale, introdotto dall'art. 1 comma 380 della Legge 24.12.2012, n.ro 228, legge di stabilità 2013. La nuova posta contabile, nel 2025 è stata gestita al netto della quota comunale di alimentazione di detto fondo, come previsto dalla vigente normativa, in quanto la parte di gettito IMU che ha finanziato questo nuovo fondo, pari ad € 546.261,93 è stata interamente trattenuta dall'Agenzia delle Entrate nell'ambito dei riversamenti del saldo IMU 2025

#### **FONDO DI SOLIDARIETA' COMUNALE e FONDO SPECIALE EQUITÀ DEI SERVIZI:**

Per quanto attiene la previsione relativa al Fondo di solidarietà Comunale anno 2025 nella variazione generale di assestamento è stato necessario adeguare lo stanziamento di bilancio, tenendo anche conto della riduzione operata quale contributo per AGES;

RISORSA	stanziamento iniziale bilancio	Stanziamento assestato	Assegnazione lorda sito MEF	Riduzione AGES	Assegnazione netta
160 - FONDO DI SOLIDARIETA COMUNALE (ART. 1 COMMA 380 L 24.12.2012 N. 228)	€ 1.199.152,90	€ 1.197.511,37	€ 1.217.225,15	19.713,78	1.197.511,37
170 - Fondo speciale equità livello dei servizi	€ 204.963,84	€ 191.916,80			
180 - TRASFERIMENTO DALLO STATO PER FINALITÀ DIVERSE CONTRIBUTO ART. 1 COMMA 508 LEGGE 213/2023 PER ANNUALITÀ 2024-25-26-27	€ 0,00	€ 11.349,87			
	€ 1.404.116,74	€ 1.400.778,04			

#### **Fondo speciale equità livello dei servizi**

Il comma 494 dell'art. 1 della Legge n. 213/2023 ha stabilito la riduzione del FSC dei Comuni delle regioni a statuto ordinario e delle regioni Sicilia e Sardegna, a partire dall'anno 2025, dell'importo equivalente delle seguenti quote a destinazione vincolata, previste all'interno del FSC, fino all'anno 2024:

quota per il potenziamento dei servizi sociali

quota per l'incremento del numero dei posti disponibili nei servizi educativi per l'infanzia;

quota per l'incremento del numero alunni disabili a cui viene fornito il trasporto scolastico .

Tale riduzione è stata effettuata in attuazione della sentenza n. 71/2023 della Corte Costituzionale, che aveva censurato le norme che introducono vincoli di destinazione al FSC, chiamando il legislatore a intervenire tempestivamente per superare tali norme, che non sono coerenti con il disegno dell'autonomia finanziaria di cui all'art. 119 della Costituzione.

Le risorse oggetto di riduzione sono state dunque riassegnate, come previsto dal comma 496 dell'art. 1 della Legge n. 213/2023, attraverso il nuovo fondo speciale equità livello dei servizi, che ha una dotazione che corrisponde esattamente, per ciascun anno dal 2025 al 2030, alle minori risorse previste sul FSC per gli stessi anni. I beneficiari del nuovo fondo sono sempre i Comuni delle regioni a statuto ordinario e delle regioni Sicilia e Sardegna.

Il nuovo fondo viene però stanziato in entrata al titolo 2° diversamente dal FSC che risulta stanziato al titolo I. Nel triennio 2025/2027 vengono richiesti ai comuni, alle province e alle città metropolitane delle RSO e delle regioni Sicilia e Sardegna, i seguenti contributi alla finanza pubblica, che vengono trattenute sulle spettanze del F.S.C., pertanto gli enti locali, hanno dovuto accertare in entrata le somme lorde spettanti a titolo di FSC, e contestualmente stanziare ed impegnare in spesa i due concorsi alla finanza pubblica, provvedendo, per ogni quota riferita al concorso attribuito, all'emissione di mandati al codice di bilancio U.1.04.01.01.020 "Trasferimenti correnti al Ministero dell'economia in attuazione di norme in materia di contenimento di spesa", versati in quietanza di entrata.

Normativa	anno 2025	anno 2026	anno 2027	anno 2028
spending informatica (comma 850 dell'art. 1 della Legge n. 178/2020)	20.779,36	==	==	==
spending review (art. 1, comma 533 della Legge n. 213/2023)	45.737,64	46.583,00	47.311,00	47.348,00
<b>Totale</b>	<b>66.517,00</b>	<b>46.583,00</b>	<b>47.311,00</b>	<b>47.348,00</b>

Al 31/12/2025 tutti i fondi assegnati risultano interamente incassati.

**RECUPERO LOTTA ALL'EVASIONE – IMU/TASI:**

Le previsioni assestate di entrata di queste due poste di bilancio è pari complessivamente ad € 500.000,00, di cui:

- ✓ 450.000,00 per IMU/TASI, per questa posta gli avvisi di accertamento emessi e contabilizzati in bilancio al 31/12/2025, ammontano ad € 630.844,60 riferiti all'annualità 2020 e parte 2021.
- ✓ 50.000,00 per TARI, per questa voce alla data del 31/12/2025 sono stati emessi avvisi di accertamento per € 138.289,33.

Nel corso del 2026 il servizio tributi perfezionerà l'elenco dei contribuenti che nel corso del 2025 hanno ricevuto avvisi di accertamento IMU e TASI ma che non risulteranno aver effettuato il versamento di quanto dovuto; ciò al fine di procedere alla riscossione coattiva dell'imposta attraverso l'affidatario di questo servizio, per il quale nel corso del 2025, a seguito di una procedura ad evidenza pubblica gestita unitamente ai comuni di Borgaro, Brandizzo, Caselle e Leini, è stata affidata la concessione per il quinquennio 2025/2030.

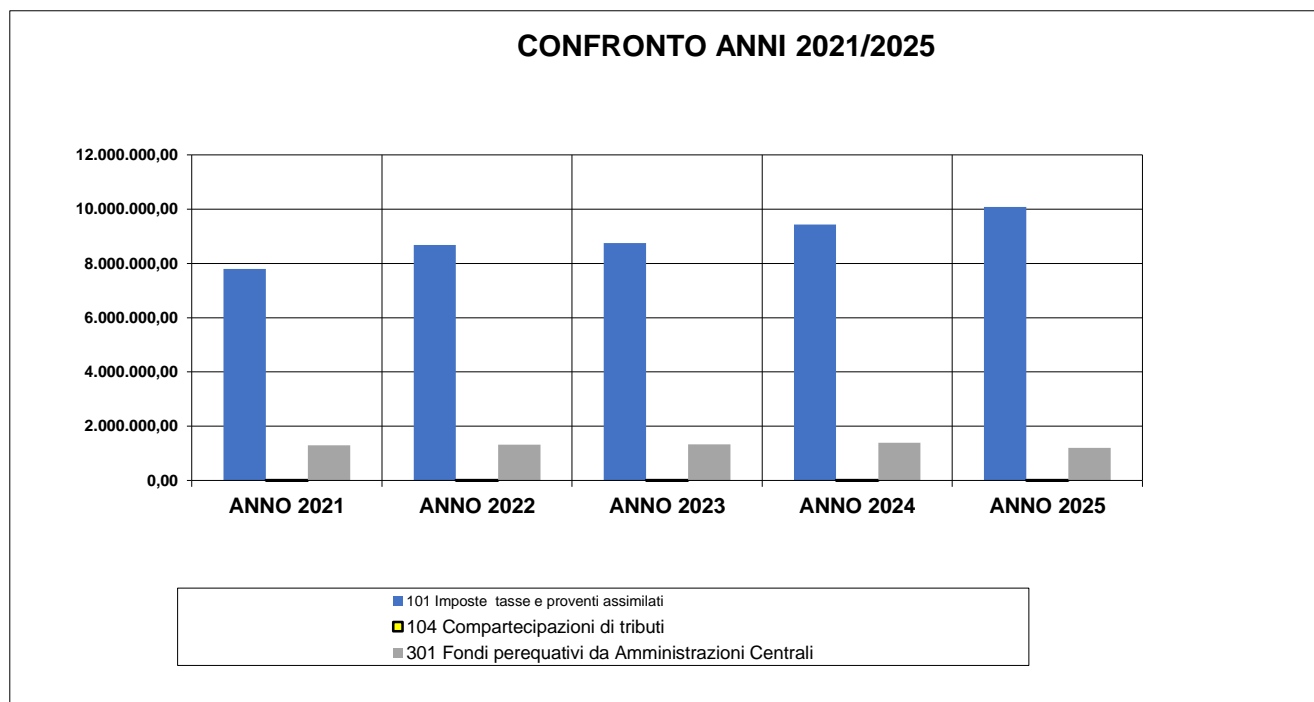
**3.3.1. ANALISI DELLE ENTRATE TRIBUTARIE PER L'ANNO 2025**

TIPOLOGIE		STANZIAMENTO ASSESTATO 2025	SOMME ACCERTATE COMPETENZA 2025	%
101	Imposte tasse e proventi assimilati	9.647.713,00	10.085.857,34	89,36
104	Compartecipazioni di tributi	4.500,00	3.068,01	0,03
301	Fondi perequativi da Amministrazioni Centrali	1.197.511,37	1.197.511,37	10,61
<b>Totale in Euro</b>		<b>10.849.724,37</b>	<b>11.286.436,72</b>	<b>100,00</b>

pertanto la comparazione degli accertamenti del 2025 con quelli delle annualità precedenti nella tabella che segue si riferisce al quinquennio 2021/25.

**3.3.2. ANALISI DELLE ENTRATE TRIBUTARIE PER IL QUINQUENNIO 2021/25**

TIPOLOGIE		ANNO 2021	ANNO 2022	ANNO 2023	ANNO 2024	ANNO 2025
101	Imposte tasse e proventi assimilati	7.800.428,86	8.675.223,16	8.755.750,75	9.430.758,79	10.085.857,34
104	Compartecipazioni di tributi	4.785,69	3.744,41	5.144,38	4.040,30	3.068,01
301	Fondi perequativi da Amministrazioni Centrali	1.296.084,44	1.321.886,27	1.328.563,97	1.384.121,90	1.197.511,37
		<b>9.101.298,99</b>	<b>10.000.853,84</b>	<b>10.089.459,10</b>	<b>10.818.920,99</b>	<b>11.286.436,72</b>

**Grafico 3.3**

### **3.4. ENTRATE DA CONTRIBUTI E TRASFERIMENTI DELLO STATO, DELLA REGIONE E DI ALTRI ENTI PUBBLICI**

#### **3.4.1. ANALISI DELLE ENTRATE DEL TITOLO II ACCERTATE PER L'ANNO 2025**

E già stato segnalato, trattando dell'articolazione per titoli delle entrate come il titolo II accolga tutte le forme contributive poste in essere dagli enti del settore pubblico allargato e dell'Unione europea nei confronti dell'ente per l'ordinaria gestione e per l'erogazione dei servizi di propria competenza.

Nelle tabelle viene presentata dapprima la composizione del Titolo II dell'entrata riferita al conto del bilancio 2024 e, poi, il confronto di ciascuna categoria con gli accertamenti del 2020 2021 2022 e 2023.

TIPOLOGIE		STANZIAMENTO ASSESTATO 2025	SOMME ACCERTATE COMPETENZA 2025	%
101	Trasferimenti correnti da Amm.Pubbliche	841.465,45	757.247,71	89,55
102	Trasferimento correnti da Famiglie	0,00	0,00	0,00
103	Trasferimenti correnti da Imprese	25.780,00	69.336,25	8,20
104	Trasferimenti corenti da Ist.Sociali private	19.000,00	19.000,00	2,25
105	Trasfer corr da U. E. e resto del mondo	0,00	0,00	0,00
<b>Totale in Euro</b>		<b>886.245,45</b>	<b>845.583,96</b>	<b>100,00</b>

#### **3.4.2. ANALISI DELLE ENTRATE DEL TITOLO 2° ACCERTATE PER IL QUINQUENNIO**

Le voci che compongono la tipologia 101 trasferimenti correnti da Amministrazione pubbliche per il 2025 sono:

Cap.	Art.	Descrizione	Codice	Categoria	Accertamenti (A)
170	99	FONDO SPECIALE EQUITÀ LIVELLO DEI SERVIZI ART. 1 COMMA 496 L 213/2023 - TRASFERIMENTI DALLO STATO PER FINALITÀ DIVERSE (SERVIZI SOCIALI, ASILO NIDO, TRASPORTO STUDENTI CON DISABILITÀ)	2.0101	101 - Trasferimenti correnti da Amministrazioni Centrali	191.916,80
180	99	TRASFERIMENTO DALLO STATO PER FINALITÀ DIVERSE CONTRIBUTO ART. 1 COMMA 508 LEGGE 213/2023 PER ANNUALITÀ 2024-25-26-27	2.0101	101 - Trasferimenti correnti da Amministrazioni Centrali	11.349,87
192	99	CONTRIBUTO STATALE A TITOLO DI CONCORSO MAGGIORI ONERI INCREMENTI INDENNITÀ DI FUNZIONE AMMINISTRATORI (ART. 1 COMMI DA 583 A 587 DELLA LEGGE 234/2021)	2.0101	101 - Trasferimenti correnti da Amministrazioni Centrali	62.654,59
194	1	TRASFERIMENTO DALLO STATO A TITOLO DI COMPENSAZIONE MINOR GETTITO IMU FABBRICATI RURALI AD USO STRUMENTALE ESENTATI DAL 2014 ART. 1 COMMA 708 L 147/2013	2.0101	101 - Trasferimenti correnti da Amministrazioni Centrali	33.380,62
194	2	CONTRIBUTI NON FISCALIZZATI DA FEDERALISMO MUNICIPALE	2.0101	101 - Trasferimenti correnti da Amministrazioni Centrali	109.940,13
194	99	TRASFERIMENTO DALLO STATO A TITOLO COMPENSAZIONE MANCATI INTROITI IMU - ART. 1 E 2 D.L. 102/2013	2.0101	101 - Trasferimenti correnti da Amministrazioni Centrali	16.547,50
198	99	RIMBORSO SPESE ELEZIONI E CONSULTAZIONI NAZIONALI	2.0101	101 - Trasferimenti correnti da Amministrazioni Centrali	33.600,48
199	30	CONTRIBUTI DALLA REGIONE PIEMONTE PER ELIMINAZIONE BARRIERE ARCHITETTONICHE (U=2162)	2.0101	102 - Trasferimenti correnti da Amministrazioni Locali	7.292,65
207	10	FONDO PER L'ASSISTENZA ALL'AUTONOMIA E ALLA COMUNICAZIONE DEGLI ALUNNI CON DISABILITÀ (D.M. 22 LUGLIO 22 PREVISTO DA ART. 1 COMMI DA 179 A 180 L 234/2021)	2.0101	101 - Trasferimenti correnti da Amministrazioni Centrali	27.066,93
207	99	CONTRIBUTO PER FINANZIAMENTO CENTRI ESTIVI FIN ART 53 dl n. 73 del 2021	2.0101	101 - Trasferimenti correnti da Amministrazioni Centrali	16.765,44
212	99	CONTRIBUTO MIUR PER TASSA RIFIUTI ISTITUTI SCOLASTICI	2.0101	101 - Trasferimenti correnti da Amministrazioni Centrali	9.378,45
249	99	CONTRIBUTO DALLA CITTA' METROPOLITANA DI TORINO PER VALORIZZAZIONE STORIA LOCALE IN OCCASIONE 80°/176° ANNIVERSARIO DELLA LIBERAZIONE	2.0101	102 - Trasferimenti correnti da Amministrazioni Locali	1.000,00
260	99	CUP J69124000840001 - CONTRIBUTO DALLA REGIONE PIEMONTE PER LA QUALIFICAZIONE DEI SERVIZI DI INFORMAZIONE ORIENTATIVA DEGLI "INFORMAGIOVANI" DEL PIEMONTE	2.0101	102 - Trasferimenti correnti da Amministrazioni Locali	12.684,55
295	99	CONTRIBUTO REGIONALE PER FONDO DESTINATO AGLI INQUILINI MOROSI INCOLPEVOLI	2.0101	102 - Trasferimenti correnti da Amministrazioni Locali	46.987,04
316	99	TRASFERIMENTO DALL'UNIONE NORD EST TORINO RIPARTO IMPOSTA DI SOGGIORNO	2.0101	102 - Trasferimenti correnti da Amministrazioni Locali	29.657,34
321	99	CONTRIBUTO DALLA CITTA' METROPOLITANA DI TORINO PER SETTORE SOCIALE TRASPORTO HANDICAP	2.0101	102 - Trasferimenti correnti da Amministrazioni Locali	77.291,00
330	1	FUNZIONI NEL SETTORE SOCIALI ASILO NIDO CONTRIBUTO DAL M.I.U.R.	2.0101	101 - Trasferimenti correnti da Amministrazioni Centrali	53.445,06
330	99	FUNZIONI NEL SETTORE SOCIALI ASILO NIDO	2.0101	102 - Trasferimenti correnti da Amministrazioni Locali	16.289,26
					757.247,71

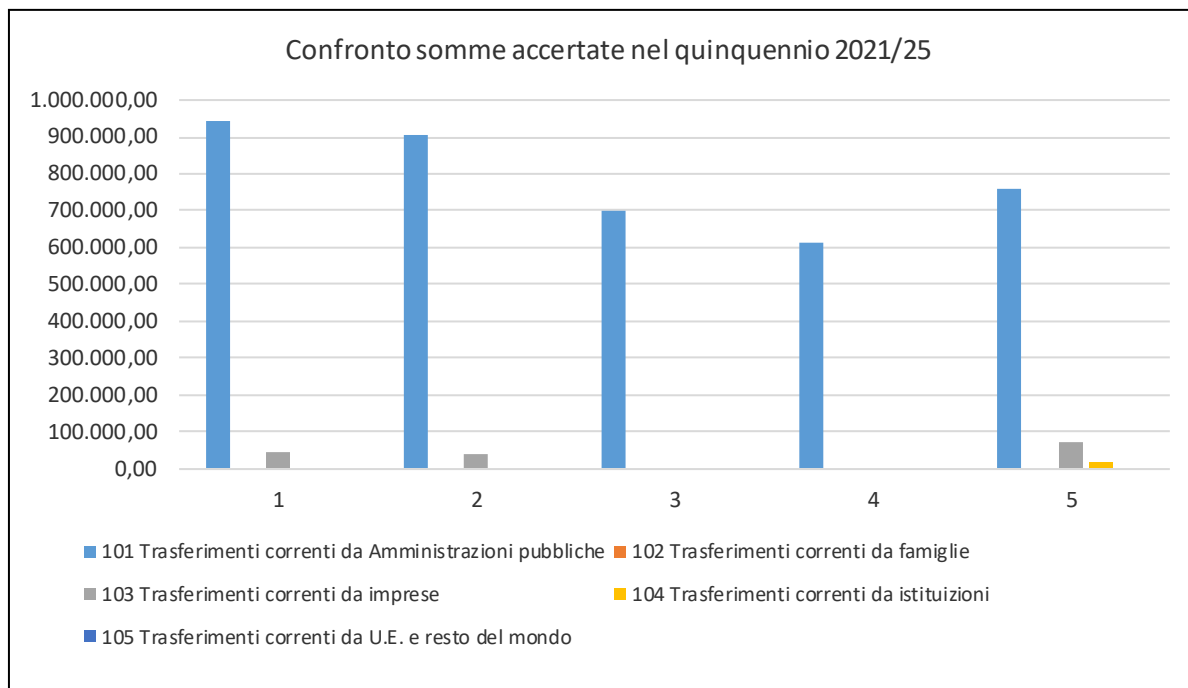
### Le voci che compongono la tipologia 103 sono:

Cap.	Art.	Descrizione	Codice	Categoria	Accertamenti (A)
355	99	TRASFERIMENTO DA ENI NEW ENERGY (E.N.E.) PER ALLESTIMENTO MUSEALE RITROVAMENTI ARCHEOLOGICI	2.0103	302 - Altri trasferimenti correnti da imprese	21.087,00
409	99	PROVENTO RELATIVO ALL'ONERE AGGIUNTIVO DESTINATO ALLA RIVITALIZZAZIONE E RIQUALIFICAZIONE DELLE ZONE INTERESSATE DALL'INSEDIAMENTO DI GRANDI STRUTTURE COMMERCIALI (ARTICOLO 3 L.R. 28/2006 E S.M.I.)	2.0103	302 - Altri trasferimenti correnti da imprese	48.249,25
					69.336,25

Mentre nella tipologia 104 trova allocazione la parte di contributo della Compagnia di San Paolo per il progetto "Territori in Luce" destinata alla spesa corrente, per € 19.000,00



TIPOLOGIE		ANNO 2021	ANNO 2022	ANNO 2023	ANNO 2024	Anno 2025
101	Trasferimenti correnti da Amm.Pubbliche	945.586,09	905.109,79	698.541,96	613.932,66	757.247,71
102	Trasferimento correnti da Famiglie	0,00	0,00	0,00	0,00	0,00
103	Trasferimenti correnti da Imprese	45.069,46	39.040,00	0,00	0,00	69.336,25
104	Trasferimenti corenti da Ist.Sociali private	0,00	0,00	0,00	0,00	19.000,00
105	Trasfer corr da U. E. e resto del mondo	0,00	0,00	0,00	0,00	0,00
<b>Totali in EURO</b>		<b>990.655,55</b>	<b>944.149,79</b>	<b>698.541,96</b>	<b>613.932,66</b>	<b>845.583,96</b>

**Grafico 3.4**

**3.5. LE ENTRATE EXTRATRIBUTARIE****3.5.1. ANALISI DELLE ENTRATE EXTRA TRIBUTARIE PER L'ANNO 2025**

Le entrate extratributarie (Titolo III) costituiscono il terzo addendo nella definizione dell'ammontare complessivo delle risorse destinate al finanziamento della spesa corrente.

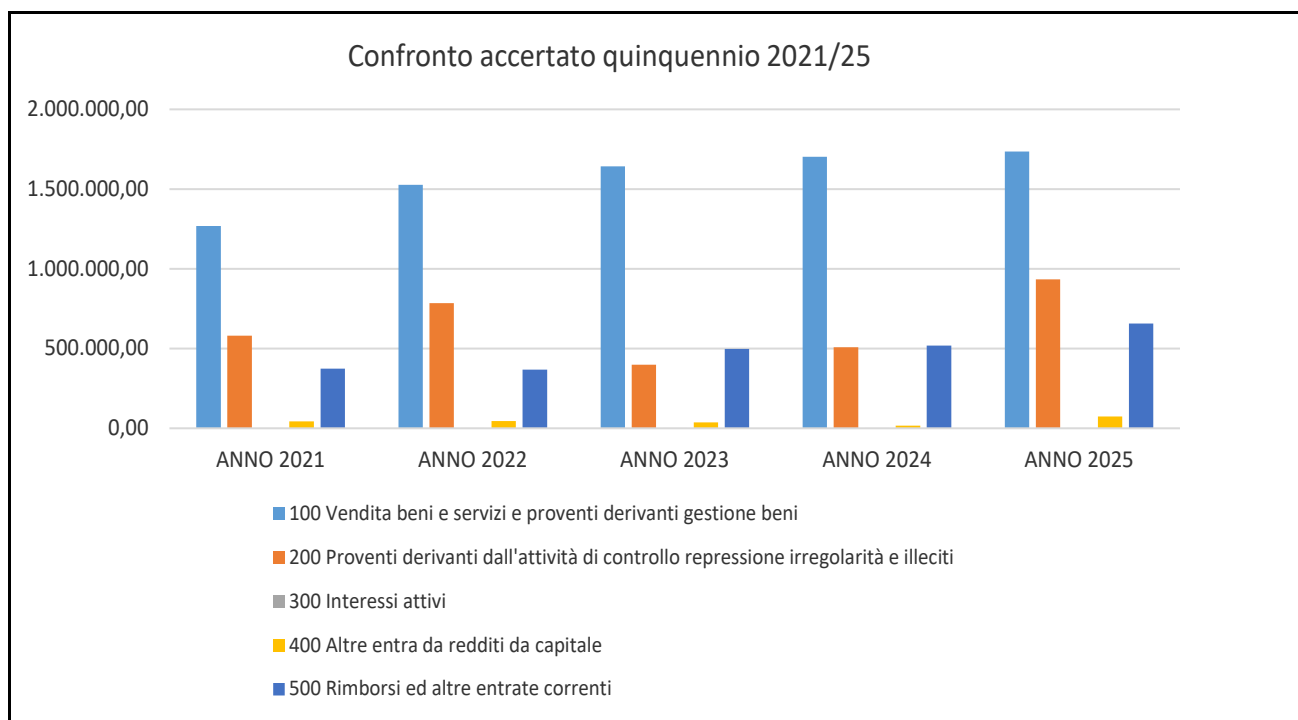
Sono ricompresi in questo titolo i proventi dei servizi pubblici, i proventi dei beni dell'ente, gli interessi sulle anticipazioni e crediti, gli utili netti delle aziende speciali e partecipate, i dividendi di società e altre poste residuali come i proventi diversi.

Nelle tabelle viene presentata dapprima la composizione del Titolo III dell'entrata riferita al conto del bilancio 2025 e, poi, il confronto di ciascuna categoria con gli accertamenti dal 2021 al 2025.

TIPOLOGIE		STANZIAMENTO ASSESTATO 2025	SOMME ACCERTATE COMPETENZA 2025	%
100	Vendita di beni e servizi e proventi derivanti dalla gestione dei beni	1.772.396,90	1.734.375,54	51,02
200	Proventi derivanti dall'attività di controllo e repressione irregolarità ed illeciti	459.000,00	933.900,42	27,47
300	Interessi attivi	78,82	77,21	0,00
400	Altre entrate da redditi da capitale	74.289,56	74.289,56	2,19
500	Rimborsi e altre entrate correnti	707.234,82	656.712,19	19,32
<b>Totale in Euro</b>		<b>3.013.000,10</b>	<b>3.399.354,92</b>	<b>100,00</b>

**3.5.2. ANALISI DELLE ENTRATE EXTRA TRIBUTARIE PER IL QUINQUENNIO**

TIPOLOGIE		ANNO 2021	ANNO 2022	ANNO 2023	ANNO 2024	ANNO 2025
100	Vendita di beni e servizi e proventi derivanti dalla gestione dei beni	1.267.428,68	1.526.385,06	1.642.111,88	1.703.003,22	1.734.375,54
200	Proventi derivanti dall'attività di controllo e repressione irreg ed illeciti	580.050,80	784.537,46	397.428,01	507.906,56	933.900,42
	<i>Di cui sanzioni c.d.s.</i>	<i>400.724,64</i>	<i>580.212,36</i>	<i>283.526,62</i>	<i>369.325,21</i>	<i>793.015,07</i>
300	Interessi attivi	6,96	6,47	111,63	288,98	77,21
400	Altre entrate da redditi da capitale	43.400,47	44.899,21	36.753,86	15.131,45	74.289,56
500	Rimborsi e altre entrate correnti	374.351,29	366.575,07	497.154,51	518.554,45	656.712,19
<b>Totali in EURO</b>		<b>2.265.238,20</b>	<b>2.722.403,27</b>	<b>2.573.559,89</b>	<b>2.744.884,66</b>	<b>3.399.354,92</b>

**Grafico 3.5**

La tipologia più significativa in termini assoluti è la 1° “Proventi per servizi pubblici”; questa voce è composta in maggioranza dalle entrate degli utenti dei servizi a domanda individuale - mense scolastiche, asilo nido, mense extrascolastiche, centri estivi, corsi di nuoto, servizio pre e post scuola, ecc..... oltre che del nuovo Canone Unico Patrimoniale e Canone Mercatale

### CANONE UNICO E CANONE MERCATALE

l'articolo 1, commi 816-847, della Legge 160/2019 che ha previsto l'istituzione a decorrere dal 2021 del canone patrimoniale di concessione, autorizzazione o esposizione pubblicitaria e del canone di concessione per l'occupazione delle aree e degli spazi appartenenti al demanio o al patrimonio indisponibile, destinati a mercati realizzati anche in strutture attrezzate.

Con l'entrata in vigore dei nuovi canoni sono sostituite le seguenti entrate:

- la tassa per l'occupazione di spazi ed aree pubbliche, l'imposta comunale sulla pubblicità e il diritto sulle pubbliche affissioni;
- limitatamente ai casi di occupazioni temporanee delle aree destinate a mercati i prelievi sui rifiuti di cui ai commi 639, 667 e 668 dell'art. 1 della Legge 147/2013.

il nuovo canone patrimoniale di concessione, autorizzazione o esposizione pubblicitaria è comunque comprensivo di qualunque canone ricognitorio o concessorio previsto da norme di legge e dai regolamenti comunali e provinciali, fatti salvi quelli connessi a prestazioni di servizi e pertanto coloro che sono tenuti al pagamento del canone mercatale non sono più tenuti al pagamento della TARI G.

Nel corso del 2021 furono approvati i conseguenti regolamenti:

- deliberazione del Consiglio Comunale n. 11 del 22/02/2021 regolamento per il canone patrimoniale di concessione, autorizzazione o esposizione pubblicitaria previsto dall'art. 1, comma 816 della Legge 160/2019;
- deliberazione del Consiglio Comunale n. 12 del 22/02/2021 regolamento per il canone di concessione per l'occupazione delle aree e degli spazi destinati a mercati

In sede di approvazione dello schema di bilancio 2025 sono stati approvati i seguenti atti propedeutici:

- deliberazione di Giunta Comunale n.ro 140 del 13.11.2024 di conferma per l'anno 2025 delle tariffe deliberate dal 2021 in ordine al canone unico patrimoniale di concessione, autorizzazione o esposizione pubblicitaria
- deliberazione di Giunta Comunale n.ro 141 del 13.11.2024 conferma per l'anno 2025 delle tariffe deliberate dal 2021 in ordine al canone mercatale.

CANONE UNICO = L'accertato a tutto il 31/12/2025, è pari ad € 150.512,51 rispetto ad una previsione assestata di € 162.000 del Canone Unico.

CANONE MERCATALE = L'accertato a tutto il 31/12/2025, è pari ad € 48.739,30 rispetto ad una previsione annua assestata di € 47.000,00.

### **GESTIONE ENTRATE EXTRA-TRIBUTARIE**

Nella tabella che segue si riportano gli stanziamenti assestati e le somme accertate al 31/12/2025 **dei principali** servizi rientranti nella tipologia 100 - Vendita di beni e servizi e proventi derivanti dalla gestione dei beni tra cui figurano anche quelli dei servizi a domanda individuale:

Cap.	Art.	Descrizione	Stanziato 2025	Accertamenti (A)
410	99	DIRITTI DI SEGRETERIA - UFFICIO ANAGRAFE E STATO CIVILE -	900,00	901,04
411	99	DIRITTI DI SEGRETERIA - UFFICIO TECNICO -	54.000,00	52.193,52
412	99	DIRITTI DI SEGRETERIA - UFFICIO SEGRETERIA -	16.650,00	2.577,00
413	99	RIMBORSO STAMPATI STIPULAZIONE CONTRATTI	50,00	27,00
414	99	DIRITTO FISSO PER GLI ACCORDI DI SEPARAZIONE/DIVORZIO. LEGGE 10 NOVEMBRE 2014 N. 162	300,00	144,00
415	99	PROVENTI PER CESSIONE DI CARTOGRAFIE - UFFICIO TECNICO -	500,00	5,20
416	99	DIRITTI DI SEGRETERIA SERVIZIO AMBIENTE	500,00	0,00
425	99	RIMBORSO STAMPATI ATTI ANAGRAFE E CONCESSIONE LOCULI	80,00	51,15
430	99	DIRITTI PER IL RILASCIO DELLE CARTE IDENTITA'	13.000,00	10.965,00
435	99	PROVENTI DI PESO PUBBLICO	2.600,00	2.715,02
440	99	RIMBORSO SPESE PER NOTIFICHE	2.000,00	1.326,61
445	99	PROVENTI UTILIZZO LOCALI	3.300,00	4.180,00
460	99	PROVENTI DI TRASPORTO ONORANZE FUNEBRI , SERVIZI CIMITERIALI	60.000,00	74.520,00
462	99	Proventi concessioni loculi	64.500,00	65.260,00
465	99	PROVENTI ILLUMINAZIONE VOTIVA	3.000,00	1.891,00
472	99	PROVENTI PASTI ANZIANI	3.711,60	4.060,80
475	99	PROVENTI REFEZIONE SCOLASTICA	667.293,70	649.907,42
483	99	PROVENTI PER IL SERVIZIO TRASPORTO ALUNNI	30.000,00	23.470,89
484	99	PROVENTI NAVETTA MERCATO	100,00	0,00
485	99	PROVENTI PER SERVIZIO PRE-SCUOLA E POST-SCUOLA	35.758,00	33.316,00
490	99	PROVENTI PER IL SERVIZIO ASILO NIDO	114.346,00	142.228,77
500	99	PROVENTI PER SERVIZI CENTRI SPORTIVI	31.500,00	35.975,68
520	99	PROVENTI PER CENTRO ESTIVO E BIMBI	41.700,00	41.601,20
555	99	PROVENTI GESTIONE PARCHEGGI E PARCHIMETRI	59.000,00	52.263,48
590	99	PROVENTI FARMACIA COMUNALE	92.317,40	92.317,40
595	99	CANONE PER LE OCCUPAZIONI E LE ESPOSIZIONI PUBBLICITARIE (canone unico) L. 160/2019 art. 1 commi 816 e seguenti	162.000,00	150.512,51
596	99	CANONE DI CONCESSIONE PER L'OCCUPAZIONE DELLE AREE E DEGLI SPAZI APPARTENENTI AL DEMANIO O AL PATRIMONIO INDISPONIBILE, DESTINATI A MERCATI	47.000,00	48.739,30
600	99	FITTI REALI DI FABBRICATI	24.000,00	13.787,70
605	99	PROVENTI DA N.E.T. PER UTILIZZO CENTRODIURNO RIABILITATIVO "JOLLY"	18.316,20	18.316,20
610	99	FITTI REALI DIVERSI	83.000,00	79.915,09
615	99	PROVENTI PER CONCESSIONE CAMPI DI CALCIO	20.374,00	20.374,00
681	99	RIMBORSO PASTI PERSONALE DOCENTE	50.000,00	40.735,63
683	99	PROVENTO CONVENZIONE ITALGAS IN PARTE DESTINAZIONE VINCOLATA (VEDI INTERVENTO 2175)	70.600,00	70.096,93
			<b>1.772.396,90</b>	<b>1.734.375,54</b>

Per quanto riguarda le percentuali di copertura dei servizi resi ai cittadini, cosiddetti servizi a domanda individuale, si rimanda all'apposita sezione della spesa.

La tipologia 200 è quella che ospita i proventi da sanzioni al codice della strada, per le quali è stata inserita apposita indicazione, al fine di avere un quadro più chiaro della sua composizione.

La tipologia 400 relativa ai redditi da capitale ospita i proventi da dividendi e nell'anno 2025 registra la distribuzione del dividendo di TRM per 12.681,11, di SMAT S.p.a. per € 16,38 e di SETA per € 61.892,07, quest'ultimo provento è stato vincolato per l'eventuale acquisto delle quote di Seta al momento appartenenti al Consorzio di Area Vasta Cb16;

La tipologia 500 ospita numerose fattispecie di rimborso tra le quali:

Cap.	Art.	Descrizione	Accertamenti (A)
620	99	PROVENTI CANONE DEMANIO IDRICO (SMAT ATO 3)	107.945,36
621	99	INTROITO COMPONENTI PEREQUATIVE TARI INTRODOTTE CON DELIBERAZIONI ARERA 386/2023 (Ur01 e Ur02) e 133/2025 (Ur03)	54.428,13
670	99	PROVENTI A SEGUITO COMPENSAZIONE CREDITO IVA	194.861,25
671	99	ENTRATE PER STERILIZZAZIONE INVERSIONE CONTABILE (REVERSE CHARGE) NELL'AMBITO DELLE ATTIVITA' COMMERCIALI	5.342,27
675	99	RIMBORSO QUOTA PEREQUATIVA DAL GESTORE DEI SERVIZI SOCIO ASSISTENZIALI	29.478,52
680	1	INCAMERAMENTO SOMME ERRONEAMENTE VERSATE A QUESTO ENTE E NON DOVUTE (VEDASI CAP 500/U PER RESTITUZIONE)	323,61
680	50	INTROITO ONERI DI RISCOSSIONE PREVISTI DALL'ART 1 COMMA 803 LETT A) LEGGE 160/2019	28.059,13
680	60	INTROITO ONERI RISCOSSIONE SANZIONI CODICE DELLA STRADA	80.031,35
680	99	INTROITI E RIMBORSI DIVERSI	38.263,04
684	99	RIMBORSO SPESE CONVENZIONE PER COMANDO INTEGRATO DI POLIZIA MUNICIPALE (VOLPIANO-SAN BENIGNO-BOSCONERO)	2.459,37
689	99	RIMBORSO SPESE LEGALI	3.389,70
692	10	RIMBORSO SPESE PER RIMOZIONE RIFIUTI - DITTA NI.R.A.	20.293,00
693	10	RIMBORSI DA ASSOCIAZIONI COMODATARIE - COMODATI GESTITI SETTORE AMBIENTE, LL.PP., PATRIMONIO E MANUTENZIONI	5.860,78
695	99	FONDO PROGETTAZIONE DESTINATO PERSONALE UFFICI TECNICI (PROVENIENTE DA QUADRI ECONOMICI DEL TITOLO II DELLA SPESA)	17.406,47
696	99	RIMBORSO DA COMUNI QUOTA PARTE DI SPESA PER SEGRETERIA CONVENZIONATA	64.790,86
697	50	RIMBORSO DA ALTRI COMUNI A TITOLO DI COMPARTICIPAZIONE SPESE CONCURSUALI	3.310,60
697	2	RIMBORSO DA COMUNI QUOTA PARTE DI SPESA COMANDO DIPEDENTI	468,75
			656.712,19

### 3.6. LE ENTRATE IN CONTO CAPITALE

Le entrate del titolo IV a differenza di quelle analizzate fino ad ora, partecipano insieme con quelle del titolo VI, al finanziamento delle spese per investimento e cioè, all'acquisizione di quei beni utilizzati per più esercizi nei processi produttivi erogativi dell'ente locale.

Nelle tabelle viene presentata dapprima la composizione del Titolo IV dell'entrata riferita al conto del bilancio 2025 e, poi, il confronto di ciascuna categoria con gli accertamenti dal 2021 al 2025

#### 3.6.1. ANALISI DELLE ENTRATE IN CONTO CAPITALE PER L'ANNO 2025

TIPOLOGIE		STANZIAMENTO ASSESTATO 2025	SOMME ACCERTATE COMPETENZA 2025	%
200	Contributi agli investimenti	3.411.128,00	1.160.266,34	85,94
400	Entrate da alienazione di beni materiali e immateriali	1.091.211,00	25.493,58	1,89
500	Altre entrate in conto capitale	343.340,00	164.280,76	12,17
<b>Totale in Euro</b>		<b>4.845.679,00</b>	<b>1.350.040,68</b>	<b>100,00</b>

#### ANALISI DELLE ENTRATE IN CONTO CAPITALE PER IL QUADRIENNIO 2025/25

TIPOLOGIA		ANNO 2021	ANNO 2022	ANNO 2023	ANNO 2024	ANNO 2025
200	Contributi agli investimenti	334.000,00	663.428,28	1.368.894,11	2.323.677,47	1.160.266,34
400	Entrate da alienazione di beni materiali e immateriali	79.092,68	12.076,00	133.296,37	114.173,20	25.493,58
500	Altre entrate in conto capitale	347.703,46	199.579,73	323.271,87	347.492,14	164.280,76
<b>Totali in EURO</b>		<b>760.796,14</b>	<b>875.084,01</b>	<b>1.825.462,35</b>	<b>2.785.342,81</b>	<b>1.350.040,68</b>

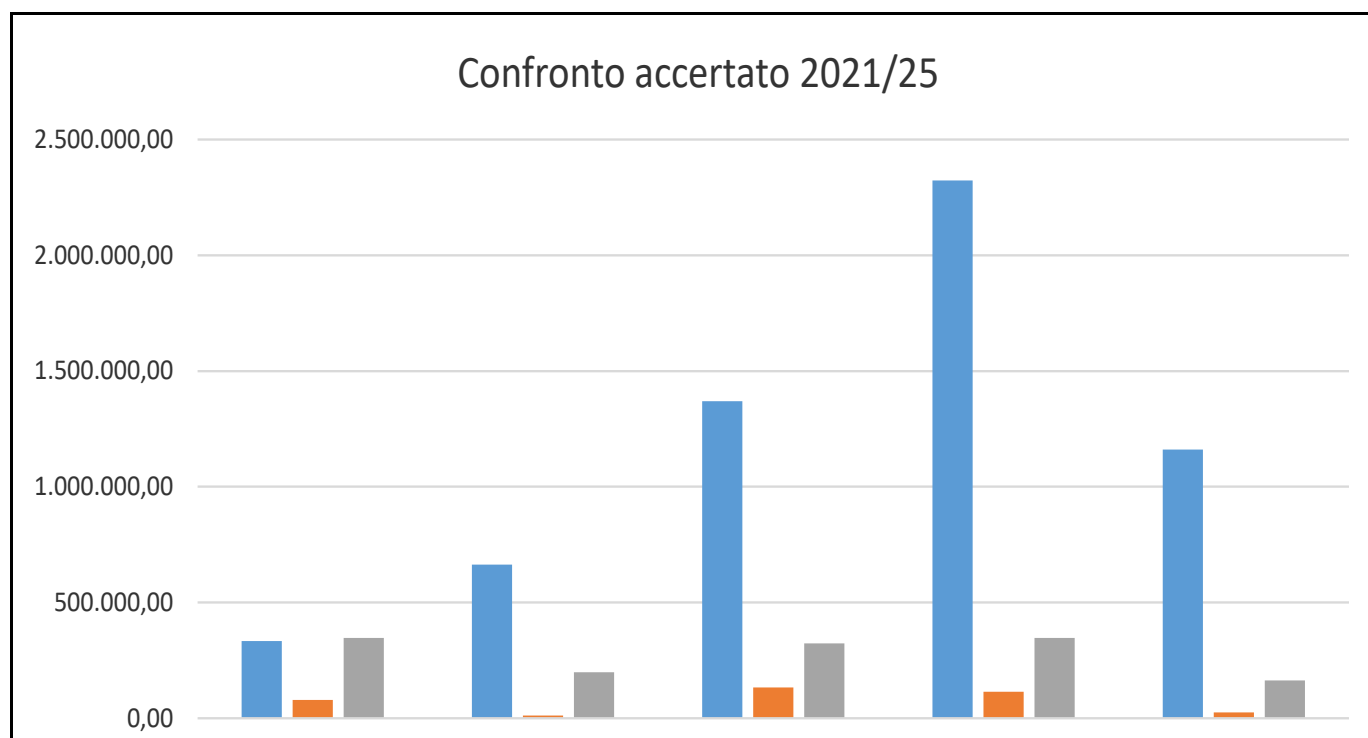


Grafico 3.6

In questo titolo trovano allocazione le vendite di parte del patrimonio dell'ente e i proventi per permessi di costruire, tipologia 500, che nel quadriennio registrano questi numeri

2021	2022	2023	2024	2025
345.323,33	198.702,84	311.108,97	340.375,68	155.691,47

Questa tipologia di provento nel 2025 è stata destinata per € 70.000,00 alle spese di manutenzione ordinaria delle opere di urbanizzazione, ai sensi dell'articolo 1 commi 460 e 61 della Legge 11/12/2016 n. 232.

La significativa diminuzione degli accertamenti dei contributi da trasferimenti, rispetto al 2024 è legato in larga parte alle risorse del P.N.R.R. che sono stati accertati nel 2025 in base all'andamento del cronoprogramma dell'investimento e dell'avvenuta rendicontazione entro il 31/12/2025 (per i contributi relativi al digitale); le somme restanti dei contributi concessi, per le quali, alla stessa data, non era maturata l'esigibilità sono stati re iscritti contestualmente alla spesa nell'annualità successiva.

Nella tabella che segue l'elenco dei contributi che compongono la tipologia 200 con l'evoluzione avvenuta:

Cap	Art	Descrizione	Stanziato 2025	Accertamenti (A)	Riscossioni in C/Competen.	Minori Entrate CP	Somme re iscritte 2026
720	20	P.N.R.R. - MISSIONE 1 COMPONENTE 1 INVESTIMENTO 1.4 - CUP J71F22001160006 SERVIZI E CITTADINANZA DIGITALE - MISURA 1.4.4 - ESTENSIONE DELL'OBBLIGO DELL'UTILIZZO DELLE PIATTAFORME NAZIONALI DI IDENTITÀ DIGITALE - SPID e CIE - CUP (U = 2905.20)	14.000,00	14.000,00	14.000,00	0,00	0,00
720	32	P.N.R.R. MISSIONE 1 COMPONENTE 1 INVESTIMENTO 1.4 - CUP J71F24000770006 "SERVIZI E CITTADINANZA DIGITALE SUB INVESTIMENTO 1.4.3. "ADOZIONE APP IO" (U = 2905.32)	2.401,00	2.401,00	2.401,00	0,00	0,00
720	70	P.N.R.R. MISSIONE 1 COMPONENTE 1 INVESTIMENTO 1.4.4 - CUP J51F24005720006 ESTENSIONE DELL'UTILIZZO DELL'ANAGRAFE NAZIONALE DIGITALE (ANPR) - ADESIONE ALLO STATO CIVILE DIGITALE (ANSC) - COMUNI (U = 2905.70)	8.979,20	8.979,20	8.979,20	0,00	0,00
720	80	P.N.R.R. - MISSIONE 1 COMPONENTE 1 SUB INVESTIMENTO 2.2.3. - CUP J71F25000210006 DIGITALIZZAZIONE E SEMPLIFICAZIONE PROCEDURE (SUAP E SUE) ENTI TERZI - COMUNI - ADEGUAMENTO DELLE COMPONENTI INFORMATICHE (U = 2905.80)	11.869,40	11.869,40	0,00	0,00	0,00
720	85	P.N.R.R. MISSIONE 1 COMPONENTE 1 INVESTIMENTO 2.2.3 - CUP J31F25000530006 "ADEGUAMENTO PIATTAFORME SUE COMUNI" (U = 2905.85)	14.889,28	14.889,28	0,00	0,00	0,00
720	90	P.N.R.R. MISSIONE 1 COMPONENTE 1 INVESTIMENTO 1.3 - CUP J31J25002040006 PDND - ARCHIVIO NAZIONALE DEI NUMERI CIVICI DELLE STRADE URBANE - (ANNCSU) (U = 2905.90)	9.506,14	9.506,14	0,00	0,00	0,00
730	10	P.N.R.R. MISSIONE 5 COMPONENTE 2 INVESTIMENTO 2.1. CUP J71E17000170004 PER MANUTENZIONE STRAORDINARIA PALAZZETTO SPORT (u = 3105.10)	23.000,73	4.366,46	0,00	18.634,27	0,00
730	20	P.N.R.R. MISSIONE 5 COMPONENTE 2 INVESTIMENTO 2.1 CUP J73B18000710004 REALIZZAZIONE STRUTTURE DI COPERTURA AREE SPORTIVE (u = 3119.99)	10.906,46	3.115,98	0,00	7.790,48	0,00
730	30	P.N.R.R. MISSIONE 5 COMPONENTE 2 INVESTIMENTO 2.1. CUP J73J17000250005 PER MANUTENZIONE STRAORDINARIA STABILE VIA CARLO BOTTA (u = 3123.99)	218.006,53	166.083,20	3.174,98	0,00	51.923,33
730	40	P.N.R.R. MISSIONE 5 COMPONENTE 2 INVESTIMENTO 2.1. CUP J71B21001560005 PER REALIZZAZIONE MANTO IN ERBA SINTETICA CAMPO RUGBY (u = 3390.99)	174.278,03	55.847,74	55.847,74	118.430,29	0,00
730	41	P.N.R.R. M5 C 2 I 2.1. CUP J71B21001560005 PER RESTIZIONE MAGGIOR SOMMA VERSATA REALIZZAZIONE MANTO IN ERBA SINTETICA CAMPO RUGBY (u = 3390.60)	37.437,33	37.437,33	37.437,33	0,00	0,00
730	50	P.N.R.R. MISSIONE 5 COMPONENTE 2 INVESTIMENTO 2.1. CUP J71E20000250003 PER REALIZZAZIONE NUOVA BIBLIOTECA CIVICA PRESSO LOCALI SCUOLA MEDIA VIA SOTTORIPA (u = 3.124.99)	30.323,88	24.463,82	323,88	5.860,06	0,00
730	60	P.N.R.R. MISSIONE 4 COMPONENTE 1 INVESTIMENTO 1.1. CUP J75E24000050005 REALIZZAZIONE NUOVO ASILO NIDO (U = 3405)	504.000,00	460.986,48	0,00	0,00	43.013,52
735	20	P.N.R.R. MISSIONE 2 COMPONENTE 4 INVESTIMENTO 2.2. CUP J72H23000340001 EFFICIENTAMENTO ENERGETICO DEL PALAZZO COMUNALE ART. 1 COMMA 29 LEGGE 27/12/2019 N. 160 (U = 2931)	3.661,77	3.661,77	3.661,77	0,00	0,00
735	30	P.N.R.R. MISSIONE 2 COMPONENTE 4 INVESTIMENTO 2.2. CUP J73I23000060001 EFFICIENTAMENTO ENERGETICO DEL PALAZZO COMUNALE ART. 1 COMMA 29 LEGGE 27/12/2019 N. 160 (U = 2931)	20.675,72	17.403,23	0,00	3.272,49	0,00
740	20	P.N.R.R. MISSIONE 2 COMPONENTE 4 INVESTIMENTO 2.2 CUP J75D12000370004 PER CONSOLIDAMENTO SPONDALE DEL RIO SCOLATORE DELLA VAUDA TRATTO COMPRESO TRA VIA SOTTORIPA E TORRE PIEZOMETRICA VIA MONVISO	153.427,91	126.321,96	120.884,27	27.105,95	0,00
740	60	P.N.R.R. MISSIONE 2 COMPONENTE 4 INVESTIMENTO 2.2. CUP J77H22001170001 PER MANUTENZIONE STRAORDINARIA TORRENTE BENDOLA	67.020,71	64.043,63	53.520,71	2.977,08	0,00
752	1	TRASFERIMENTO PER ACQUISTO ATTREZZATURE PER SEDE D VOLPIANO DEL DISTACCOMENTO DEI VIGILI DEL FUOCO VOLONTARI	30.000,00	0,00	0,00	0,00	30.000,00
752	99	TRASFERIMENTI DA COMUNI PER ACQUISTO ATTREZZATURE PER LA SEDE D VOLPIANO DEL DISTACCOMENTO DEI VIGILI DEL FUOCO VOLONTARI	14.500,00	0,00	0,00	0,00	14.500,00
765	99	CONTRIBUTO REGIONALE PER ACQUISTO ATTREZZATURE PER LA SEDE D VOLPIANO DEL DISTACCOMENTO DEI VIGILI DEL FUOCO VOLONTARI	200.000,00	0,00	0,00	0,00	200.000,00
1500	99	CONTRIBUTO COMPENSATIVO DEGLI IMPIANTI CHE EFFETTUANO OPERAZIONI DI SMALTIMENTO RIFIUTI PERICOLOSI L.R. 44/00 DESTINATO ALLA REALIZZAZIONE DI OPERE DI COMPENSAZIONE AMBIENTALE	15.300,00	9.454,59	0,00	0,00	0,00
1550	99	PROVENTI PER LA REALIZZAZIONE DI OPERE DI COMPENSAZIONE AMBIENTALE DERIVANTI DA INTERVENTI PREVISTI DAL P.R.G.C.	6.000,00	0,00	0,00	0,00	0,00
1600	99	CONTRIBUTO PER CONSOLIDAMENTO SPONDALE RIO SAN GIOVANNI NEL CENTRO ABITATO (u = 3174)	12.855,75	12.855,75	12.855,75	0,00	0,00
1800	10	CONTRIBUTO NELL'AMBITO DEI PATTI TERRITORIALI CON CMTO PER IL TRAMITE DI CDP PER REALIZZAZIONE VIABILITA' DI COLLEGAMENTO TRA CORSO PIEMONTE VIA PISA E VIA VENEZIA (U = 3442.99)	500.000,00	50.000,00	50.000,00	0,00	450.000,00
1900	99	CONTRIBUTO DALLA FONDAZIONE COMPAGNIA DI SAN PAOLO NELL'AMBITO DEL PROGETTO "LUOGHI DELLA CULTURA " DESTINATO ALLA NUOVA BIBLIOTECA CIVICA PRESSO SCUOLA MEDIA VIA SOTTORIPA (U = 3124)	5.777,75	5.777,75	5.777,75	0,00	0,00
1910	99	CONTRIBUTO DA COMPAGNIA DI SAN PAOLO "TERRITORI IN LUCE" PER SPESE D'INVESTIMENTO	5.000,00	5.000,00	5.000,00	0,00	0,00
1950	99	CONTRIBUTO DA ENI NEW ENERGY (ENE) PER ALLESTIMENTO MUSEALE RITROVAMENTI ARCHEOLOGICI	8.340,89	0,00	0,00	8.340,89	0,00
1970	99	CONTRIBUTO REGIONALE PROGRAMMA FESR 2021/27 PRIORITA' V COESIONE E SVILUPPO TERRITORIALE (OBIETTIVO STRATEGICO 5)	1.256.969,52	0,00	0,00	0,00	1.256.969,52
1980	99	CUP J75C24000750002 PROGETTO DISTRETTO URBANO DEL COMMERCIO - D.U.C.	52.000,00	51.801,63	35.175,25	0,00	0,00
			<b>3.411.128,00</b>	<b>1.160.266,34</b>	<b>409.039,63</b>	<b>192.411,51</b>	<b>2.046.406,37</b>



**3.7. ENTRATE DERIVANTI DA RIDUZIONI DI ATTIVITA' FINANZIARIE, DA ACCENSIONE DI PRESTITI E DA ANTICIPAZIONI DI CASSA**

Per quanto riguarda i titoli quinto, sesto e settimo delle Entrate non vi sono categorie attive nel quinquennio di riferimento.

## **SEZIONE 4**

### **ANALISI DELLA SPESA**

**4.1. ANALISI PER TITOLI DELLA SPESA**

La nuova classificazione del bilancio è articolata nei seguenti sei titoli:

Titolo I : Spese correnti

Titolo II: Spese in conto capitale

Titolo III : Spese per incremento attività finanziarie

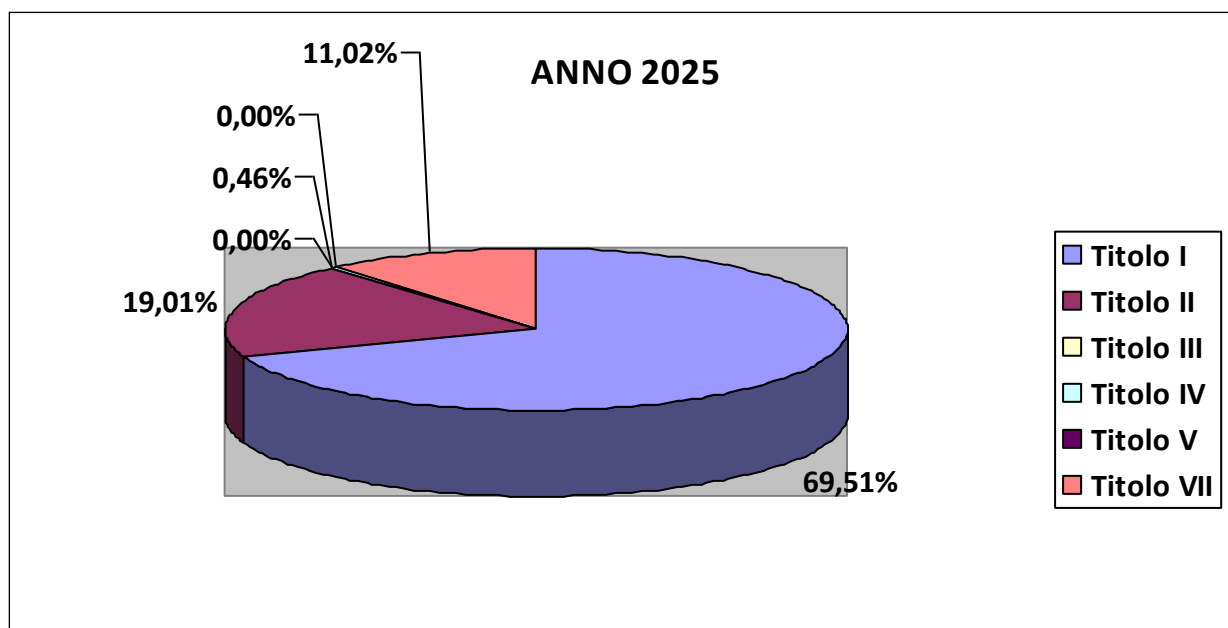
Titolo IV: Rimborso prestiti

Titolo V: Chiusura anticipazioni ricevute da istituto tesoriere

Titolo VII: Spese per conto terzi e partite di giro

**4.2. ANALISI PER TITOLI DELLE SPESE IMPEGNATE****4.2.1. ANALISI PER TITOLI DELLE SPESE IMPEGNATE PER L'ANNO 2025**

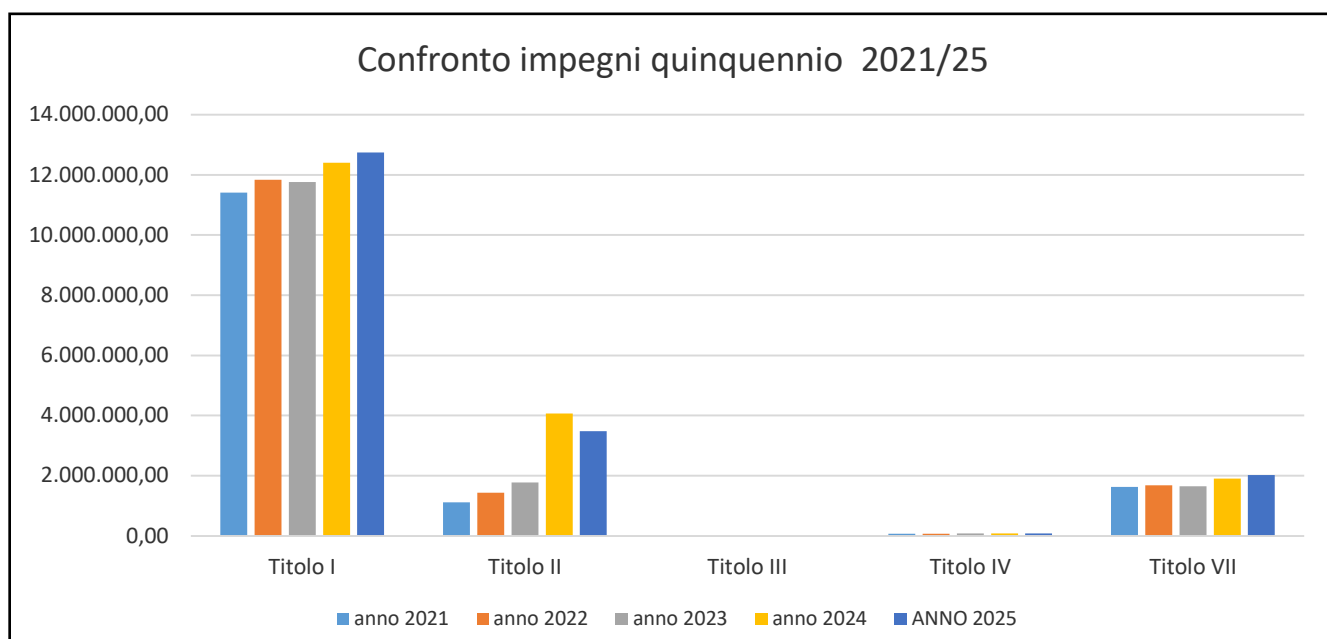
TITOLO		2025	IMPEGNI DI COMPETENZA 2025	%
Titolo I	Spese correnti	15.746.070,46	12.745.863,53	69,51
	F.P.V.	0,00	288.748,32	
Titolo II	Spese in conto capitale	9.617.738,01	3.486.012,80	19,01
	F.P.V.	0,00	2.385.353,12	
Titolo III	Spese per incremento attività finanziarie	0,00	0,00	0,00
Titolo IV	Spese per rimborso prestiti	233.698,50	83.698,21	0,46
Titolo V	Chiusura anticipazioni ricevute da istituto tesoriere	150.000,00	0,00	0,00
Titolo VII	Spese per servizi in conto terzi e partite di giro	2.867.500,00	2.020.232,86	11,02
<b>Totale</b>		<b>28.615.006,97</b>	<b>18.335.807,40</b>	<b>100,00</b>



**Grafico 4.2.1**

**4.2.2. ANALISI PER TITOLI DELLE SPESE IMPEGNATE PER QUINQUENNIO 2021/25**

TITOLO		ANNO 2021	ANNO 2022	ANNO 2023	ANNO 2024	ANNO 2025
I	Spese correnti	11.406.544,66	11.837.007,72	11.760.682,21	12.407.418,05	12.745.863,53
	<i>F.P.V.</i>	<i>256.938,25</i>	<i>264.919,01</i>	<i>271.663,50</i>	<i>211.958,14</i>	<i>288.748,32</i>
II	Spese in conto capitale	1.109.908,08	1.431.848,74	1.780.132,41	4.068.679,03	3.486.012,80
	<i>F.P.V.</i>	<i>1.138.507,33</i>	<i>1.419.494,65</i>	<i>2.699.179,38</i>	<i>2.664.754,48</i>	<i>2.385.353,12</i>
III	Spese per incremento attività finanziarie	0,00	0,00	0,00	0,00	0,00
IV	Spese per rimborso prestiti	71.534,53	74.433,28	77.458,31	80.615,56	83.698,21
VII	Spese per servizi conto terzi	1.626.302,83	1.678.629,21	1.651.228,18	1.905.488,16	2.020.232,86
	<b>TOTALE</b>	<b>14.214.290,10</b>	<b>15.021.918,95</b>	<b>15.269.501,11</b>	<b>18.462.200,80</b>	<b>18.335.807,40</b>

**Grafico 4.2.2**

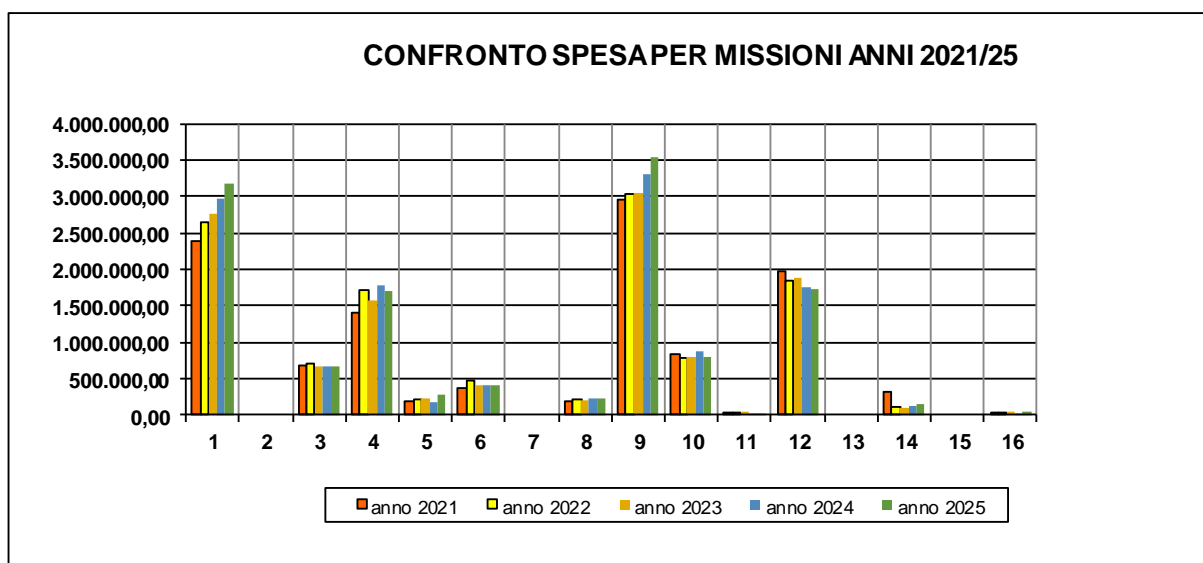
**4.3.1. ANALISI DELLA SPESA CORRENTE PER MISSIONI PER L'ANNO 2025**

Poiché dal 1.1.2015 il bilancio ha cambiato radicalmente aspetto a seguito della nuova classificazione non più in funzioni servizi interventi bensì in missioni programmi macroaggregati si analizza la spesa corrente per missioni:

	<b>TITOLO I</b>	<b>ANNO 2025</b>		<b>%</b>
		<b>STANZIAMENTI ASSESTATI</b>	<b>IMPEGNI</b>	
Missione 1	Servizi istituzionali, generali e di gestione	3.727.987,61	3.172.837,00	24,89
Missione 2	Giustizia	0,00	0,00	0
Missione 3	Ordine pubblico e sicurezza	762.594,34	670.051,51	5,26
Missione 4	Istruzione e diritto allo studio	1.936.623,33	1.714.494,63	13,45
Missione 5	Tutela e valorizzazione dei beni e attività culturali	313.907,61	273.798,39	2,15
Missione 6	Politiche giovanili, sport e tempo libero	438.634,77	421.502,51	3,31
Missione 7	Turismo	0,00	0,00	0
Missione 8	Assetto del territorio ed edilizia abitativa	306.152,02	220.609,58	1,73
Missione 9	Sviluppo sostenibile e tutela del territorio e dell'amb	3.613.869,89	3.535.349,33	27,74
Missioni 10	Trasporti e diritto alla mobilità	917.763,94	792.027,06	6,21
Missione 11	Soccorso civile	35.248,88	31.790,84	0,25
Missione 12	Diritti sociali, politiche sociali e famiglia	2.136.460,25	1.728.428,71	13,56
Missione 13	Tutela della salute	0,00	0,00	0
Missione 14	Sviluppo economico e competitività	150.914,62	143.314,61	1,12
Missione 15	Politiche per il lavoro e la formazione professionale	0,00	0,00	0
Missione 16	Agricoltura, politiche agroalimentari e pesca	41.700,00	41.649,36	0,33
Missione 17	Energia e diversificazione fonti energetiche	0,00	0,00	0
Missione 18	Relazioni con le altre autonomie territoriali e locali	0,00	0,00	0
Missione 19	Relazioni internazionali	0,00	0,00	0
Missione 20	Fondi e accantonamenti	1.364.113,20	0,00	0
	<b>Totale in Euro</b>	<b>15.746.070,46</b>	<b>12.745.863,53</b>	<b>100,00</b>

**4.3.2. ANALISI DELLA SPESA CORRENTE PER MISSIONI PER IL QUINQUENNIO**

	<b>TITOLO I</b>	<b>Anno 2021</b>	<b>Anno 2022</b>	<b>Anno 2023</b>	<b>Anno 2024</b>	<b>Anno 2025</b>
Missione 1	Servizi istituzionali, generali e di gestione	2.389.147,85	2.645.394,16	2.751.222,67	2.967.521,70	3.172.837,00
Missione 2	Giustizia	0,00	0,00	0,00	0,00	0,00
Missione 3	Ordine pubblico e sicurezza	687.174,93	699.656,81	664.871,12	679.940,75	670.051,51
Missione 4	Istruzione e diritto allo studio	1.394.800,75	1.717.639,08	1.584.569,29	1.770.196,27	1.714.494,63
Missione 5	Tutela e valorizzazione dei beni e attività culturali	191.832,16	224.068,73	237.931,60	191.384,03	273.798,39
Missione 6	Politiche giovanili, sport e tempo libero	371.646,64	473.643,20	405.961,58	424.286,44	421.502,51
Missione 7	Turismo	0,00	0,00	0,00	0,00	0,00
Missione 8	Assetto del territorio ed edilizia abitativa	194.414,68	209.145,81	208.287,72	223.071,21	220.609,58
Missione 9	Sviluppo sostenibile e tutela del territorio e dell'ambiente	2.959.395,87	3.042.354,21	3.034.056,83	3.315.518,83	3.535.349,33
Missioni 10	Trasporti e diritto alla mobilità	844.638,58	775.206,44	790.429,35	882.041,24	792.027,06
Missione 11	Soccorso civile	29.720,30	36.051,65	42.820,25	34.414,33	31.790,84
Missione 12	Diritti sociali, politiche sociali e famiglia	1.979.834,93	1.857.139,44	1.885.781,04	1.749.725,35	1.728.428,71
Missione 13	Tutela della salute	0,00	0,00	0,00	0,00	0,00
Missione 14	Sviluppo economico e competitività	321.488,61	106.968,64	112.801,39	131.368,54	143.314,61
Missione 15	Politiche per il lavoro e la formazione professionale	0,00	0,00	0,00	0,00	0,00
Missione 16	Agricoltura, politiche agroalimentari e pesca	42.449,36	49.739,55	41.949,37	37.949,36	41.649,36
Missione 17	Energia e diversificazione fonti energetiche	0,00	0,00	0,00	0,00	0,00
Missione 18	Relazioni con le altre autonomie territoriali e locali	0,00	0,00	0,00	0,00	0,00
Missione 19	Relazioni internazionali	0,00	0,00	0,00	0,00	0,00
Missione 20	Fondi e accantonamenti	0,00	0,00	0,00	0,00	0,00
	<b>Totale in Euro</b>	<b>11.406.544,66</b>	<b>11.837.007,72</b>	<b>11.760.682,21</b>	<b>12.407.418,05</b>	<b>12.745.863,53</b>

**Grafico 4.4.**

#### **4.4. ANALISI DELLA SPESA CORRENTE PER INTERVENTO DI SPESA**

Se l'analisi per funzioni permette di comprendere come la spesa pubblica si sia orientata verso alcuni campi di interesse piuttosto che verso altri, l'analisi per interventi di spese riveste altrettanta importanza in quanto permette di comprendere quali fattori produttivi siano stati maggiormente acquisiti per conseguire gli obiettivi che ci si era preposti.

Nella tabella e nel successivo grafico, quindi, viene riportata la spesa impegnata per ogni macroaggregato di spesa, indicando, a fianco di ciascuno di essi la percentuale di incidenza rispetto al totale della spesa corrente.

	<b>MACROAGGREGATO</b>		<b>%</b>
101	Redditi da lavoro dipendente	2.389.228,78	18,75
102	Imposte e tasse a carico dell'ente	161.045,04	1,26
103	Acquisto di beni e servizi	8.293.928,15	65,07
104	Trasferimenti correnti	1.327.761,50	10,42
107	Interessi passivi	61.138,21	0,48
108	Altre spese per redditi da capitale	0,00	0,00
109	Rimborsi e poste correttive delle entrate	87.786,77	0,69
110	Altre spese correnti	424.975,08	3,33
	<b>Totale in EURO</b>	<b>12.745.863,53</b>	<b>100,00</b>

##### **4.4.1. ANALISI DELLA SPESA PER IL PERSONALE**

Una delle voci più significative della spesa corrente è senza dubbio quella del personale, qui di seguito si valuta l'incidenza percentuale di tale onere rispetto alla spesa corrente nel suo trend storico dal 2003 ad oggi:

	<b>ANNO</b>	<b>IN % SU SPESA CORRENTE</b>	<b>IN LIVELLO ASSOLUTO**</b>
3	2005	38,26	2.405.470,56
4	2006	38,63	2.262.618,23
5	2007	36,10	2.245.029,65
6	2008	32,25	2.246.761,05
7	2009	33,75	2.310.485,12
8	2010	30,48	2.321.439,67
9	2011	31,84	2.315.621,36
10	2012	29,43	2.301.700,26
11	2013	20,87	2.564.375,35
12	2014	20,34	2.559.149,64
13	2015	21,47	2.457.235,03
14	2016	20,52	2.239.009,89
15	2017	22,10	2.316.793,37
16	2018	21,70	2.344.319,61
17	2019	21,58	2.291.874,95
18	2020	21,90	2.324.304,20
19	2021	21,43	2.444.167,59
20	2022	21,20	2.509.269,45
21	2023	20,73	2.438.149,21
22	2024	20,06	2.489.103,80
23	2025	18,75	2.389.228,78

\*\* trattasi del valore proveniente dall'intervento 1 ora macroaggregato 101

Il sensibile aumento della spesa di personale in valore assoluto nel 2013 e 2014 è conseguente allo scioglimento del Consorzio per le funzioni Socio Assistenziali (CISSP) lo scorso 31/12/2012 e dalla presa in carico del personale in relazione alla percentuale di partecipazione all'organismo sciolto pari a numero 7 unità a tempo indeterminato oltre ad un'unità a tempo determinato sino al 19/01/2014.

L'incremento che si registra nel 2018 rispetto al 2017 è ascrivibile agli aumenti definiti dall'entrata in vigore del nuovo C.C.N.L.

Nel corso dell'esercizio finanziario 2008 l'art. 71 del D.L. 25/06/2008, N. 112, convertito in Legge 133/2008, ha **introdotto sostanziali modifiche alla gestione delle assenze per malattia dei dipendenti, modificando anche la disciplina del trattamento economico**. Infatti il disposto stabilisce che nei primi 10 giorni di assenza, al dipendente può essere riconosciuto il solo trattamento economico fondamentale, con esclusione di ogni altra indennità, emolumento o trattamento accessorio (sono escluse dalla disposizione alcune casistiche: assenze per infortunio sul lavoro, per ricovero ospedaliero o day hospital, nonché quelle relative a patologie gravi che richiedono terapie salvavita).

**L'applicazione delle suddette disposizioni, nell'anno 2025 ha dato luogo ad un'economia di € 1.340,16.**

La spesa di personale sostenuta nell'anno 2025 rientra nei limiti di cui all'art.1, comma 557 e 557 quater della Legge 296/2006 così come si evince dal prospetto che segue:

	<b>Media 2011/2013</b>	<b>Rendiconto 2025*</b>
Spese macroaggregato 101	2.317.832,29	2.389.228,78
Spese macroaggregato 102	178.644,27	149.945,56
Spese macroaggregato 103	18.500,00	0,00
Altre spese.	15.684,08	51.562,02
<b>Totale spese di personale (A)</b>	<b>2.530.660,64</b>	<b>2.590.736,36</b>
<b>(-) Componenti escluse (B)</b>	<b>407.741,15</b>	<b>749.844,72</b>
<b>(=) Componenti assoggettate al limite di spesa A-B</b>	<b>2.122.919,49</b>	<b>1.840.891,64</b>

\*Impegni 2025 che ricomprende gli impegni F.P.V. provenienti dal 2024 ed al netto delle somme re imputate al 2026



## **4.5. ANALISI DELLA SPESA IN CONTO CAPITALE**

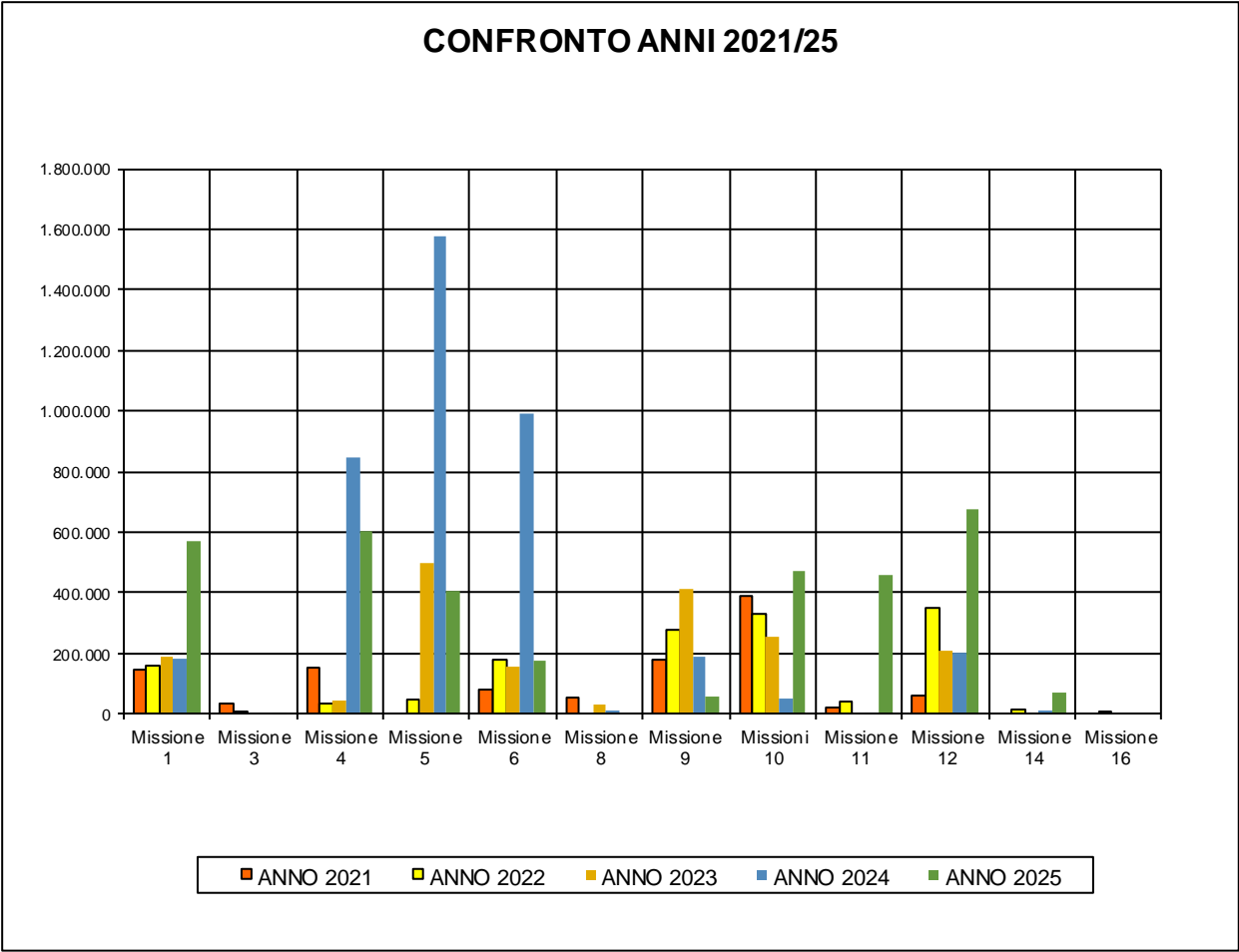
Con il termine di “spesa in conto capitale” generalmente si fa riferimento a tutti quegli oneri necessari per l’acquisizione di beni diretti ad incrementare il patrimonio dell’ente.

### **4.5.1. ANALISI DELLA SPESA IN CONTO CAPITALE PER L’ANNO 2025 E CONFRONTO CON LO STANZIAMENTO ASSESTATO**

	TITOLO II	ANNO 2025		%
		STANZIAMENTI ASSESTATI	IMPEGNI	
Missione 1	Servizi istituzionali, generali e di gestione	1.127.923,19	567.364,42	16,28
Missione 2	Giustizia	0,00	0,00	
Missione 3	Ordine pubblico e sicurezza	159.000,00	3.067,08	0,08
Missione 4	Istruzione e diritto allo studio	1.009.495,52	605.485,25	17,37
Missione 5	Tutela e valorizzazione dei beni e attività culturali	2.271.896,61	404.460,24	11,60
Missione 6	Politiche giovanili, sport e tempo libero	369.890,51	173.824,98	4,99
Missione 7	Turismo	0,00	0,00	
Missione 8	Assetto del territorio ed edilizia abitativa	257.792,62	56.962,59	1,63
Missione 9	Sviluppo sostenibile e tutela del territorio e dell’amb	643.986,68	472.692,37	13,56
Missione 10	Trasporti e diritto alla mobilità	2.206.485,03	456.638,87	13,10
Missione 11	Soccorso civile	281.000,00	0,00	0
Missione 12	Diritti sociali, politiche sociali e famiglia	1.148.580,64	678.340,37	19,46
Missione 13	Tutela della salute	0,00	0,00	
Missione 14	Sviluppo economico e competitività	141.687,21	67.176,63	1,93
Missione 15	Politiche per il lavoro e la formazione professionale	0,00	0,00	
Missione 16	Agricoltura, politiche agroalimentari e pesca	0,00	0,00	
Missione 17	Energia e diversificazione fonti energetiche	0,00	0,00	
Missione 18	Relazioni con le altre autonomie territoriali e locali	0,00	0,00	
Missione 19	Relazioni internazionali	0,00	0,00	
Missione 20	Fondi e accantonamenti	0,00	0,00	
	<b>Totale in Euro</b>	<b>9.617.738,01</b>	<b>3.486.012,80</b>	<b>100,00</b>

**4.5.1. ANALISI DELLA SPESA D'INVESTIMENTO PER MISSIONI PER QUINQUENNIO**

	<b>TITOLO I</b>	<b>Anno 2021</b>	<b>Anno 2022</b>	<b>Anno 2023</b>	<b>Anno 2024</b>	<b>Anno 2025</b>
Missione 1	Servizi istituzionali, generali e di gestione	146.273,40	160.829,72	191.266,27	183.306,94	567.364,42
Missione 2	Giustizia	0,00	0,00	0,00	0,00	0,00
Missione 3	Ordine pubblico e sicurezza	30.425,18	1.511,99	0,00	0,00	3.067,08
Missione 4	Istruzione e diritto allo studio	154.113,91	31.002,58	41.313,72	846.438,07	605.485,25
Missione 5	Tutela e valorizzazione dei beni e attività culturali	0,00	44.748,98	494.774,82	1.574.649,88	404.460,24
Missione 6	Politiche giovanili, sport e tempo libero	81.915,80	177.232,38	153.082,24	992.339,22	173.824,98
Missione 7	Turismo	0,00	0,00	0,00	0,00	0,00
Missione 8	Assetto del territorio ed edilizia abitativa	53.340,65	0,00	27.545,88	13.554,20	56.962,59
Missione 9	Sviluppo sostenibile e tutela del territorio e dell'ambiente	176.180,66	276.269,15	412.905,20	190.703,86	472.692,37
Missione 10	Trasporti e diritto alla mobilità	388.679,14	328.972,46	251.032,35	52.466,45	456.638,87
Missione 11	Soccorso civile	18.586,60	38.540,47	0,00	6.461,74	0,00
Missione 12	Diritti sociali, politiche sociali e famiglia	60.392,74	349.884,29	205.101,57	199.048,65	678.340,37
Missione 13	Tutela della salute	0,00	0,00	0,00	0,00	0,00
Missione 14	Sviluppo economico e competitività	0,00	12.907,60	3.110,36	9.710,02	67.176,63
Missione 15	Politiche per il lavoro e la formazione professionale	0,00	0,00	0,00	0,00	0,00
Missione 16	Agricoltura, politiche agroalimentari e pesca	0,00	9.949,12	0,00	0,00	0,00
Missione 17	Energia e diversificazione fonti energetiche	0,00	0,00	0,00	0,00	0,00
Missione 18	Relazioni con le altre autonomie territoriali e locali	0,00	0,00	0,00	0,00	0,00
Missione 19	Relazioni internazionali	0,00	0,00	0,00	0,00	0,00
Missione 20	Fondi e accantonamenti	0,00	0,00	0,00	0,00	0,00
	<b>Totale in Euro</b>	<b>1.109.908,08</b>	<b>1.431.848,74</b>	<b>1.780.132,41</b>	<b>4.068.679,03</b>	<b>3.486.012,80</b>



**4.7. ANALISI DELLA SPESA PER RIMBORSO PRESTITI**

Il titolo IV della spesa presenta gli oneri da sostenere nel corso dell'anno per il rimborso delle quote capitale riferite a prestiti contratti negli anni precedenti.

<b>Progra m-ma</b>	<b>TITOLO IV</b>	<b>ANNO 2021</b>	<b>ANNO 2022</b>	<b>ANNO 2023</b>	<b>ANNO 2024</b>	<b>ANNO 2025</b>
01	Quota interessi ammortamento di mutui e prestiti	0,00	0,00	0,00	0,00	0,00
02	Quota capitale ammortamento di mutui e prestiti	71.534,53	74.433,28	77.458,31	80.615,56	83.698,21
	<b>Totale in Euro</b>	<b>71.534,53</b>	<b>74.433,28</b>	<b>77.458,31</b>	<b>80.615,56</b>	<b>83.698,21</b>

Gli importi indicati quale rimborso di quota capitale fanno riferimento **al rimborso ordinario** dei mutui assunti negli anni da questo Ente.

Questo Ente nel corso del 2020 ha aderito alla rinegoziazione dei mutui con Cassa Depositi e Prestiti Spa attuata a seguito della deliberazione n.ro 27 del 25/05/2020;

L'iniziativa, messa in campo da CDP, è stato uno fra gli strumenti a disposizione degli enti locali per alleggerire la pressione sui bilanci generata dalle minori entrate dopo l'emergenza da Covid-19.

La rinegoziazione Cdp, ha comportato il ricalcolo delle rate di rimborso degli anni 2020 e successivi e. ed una nuova scadenza automatica dei nuovi prestiti rinegoziati al 2043.

Per gli anni dal 2020 al 2027 le risorse derivanti da operazioni di rinegoziazione di mutui possono essere utilizzate dagli enti territoriali senza vincoli di destinazione (articolo 7, comma 2bis, DI 78/2015, come modificato dall'articolo 7, comma 1-quater del DI 124/2019), la recente conversione in legge del D.L. 113/2024, con l'introduzione dell'articolo 17-ter, ha differito al 31/12/2027 questa deroga di utilizzo senza vincolo di destinazione dei risparmi derivanti dalle rinegoziazioni.

**Analisi indebitamento**

Il Comune di Volpiano rispetta i limiti previsti dall'art.204, comma 1. del D.Lgs. 267/2000, così come modificato dall'art. 1, comma 735 della Legge n. 147/13, in base al quale l'importo complessivo dei relativi interessi, sommato a quello dei mutui precedentemente contratti non supera il 10% delle entrate relative ai primi tre titoli della parte entrata del rendiconto, come risulta dalla sottostante tabella che evidenzia l'andamento dell'incidenza percentuale nell'ultimo triennio:

Il Comune di Volpiano rispetta i limiti previsti dall'art.204, comma 1. del D.Lgs. 267/2000, così come modificato dall'art. 1, comma 735 della Legge n. 147/13, in base al quale l'importo complessivo dei relativi interessi, sommato a quello dei mutui precedentemente contratti non supera il 10% delle entrate relative ai primi tre titoli della parte entrata del rendiconto, come risulta dalla sottostante tabella che evidenzia l'andamento dell'incidenza percentuale nell'ultimo triennio:

<b>2021</b>	<b>2022</b>	<b>2023</b>	<b>2024</b>	<b>2025</b>
0,59%	0,56%	0,55%	0,47%	0,46%

L'indebitamento dell'Ente ha avuto la seguente evoluzione:

	<b>2021</b>	<b>2022</b>	<b>2023</b>	<b>2024</b>	<b>2025</b>
Residuo debito	1.995.986,16	1.924.451,63	1.850.018,35	1.772.560,04	1.691.944,48
Nuovi prestiti	0,00	0,00	0,00	0,00	0,00
Prestiti rimborsati	71.534,53	74.433,28	77.458,31	80.615,56	83.698,21
Estinzioni anticipate	0,00	0,00	0,00	0,00	0,00
Altre variazioni (da specificare)	0,00	0,00	0,00	0,00	0,00
<b>Totale fine anno</b>	<b>1.924.451,63</b>	<b>1.850.018,35</b>	<b>1.772.560,04</b>	<b>1.691.944,48</b>	<b>1.608.246,27</b>

Gli oneri finanziari per ammortamento prestiti (escluse le operazioni finanziarie derivate) e il rimborso degli stessi in conto capitale hanno registrato la seguente evoluzione:

	<b>2021</b>	<b>2022</b>	<b>2023</b>	<b>2024</b>	<b>2025</b>
Oneri finanziari	73.512,65	70.613,90	67.588,87	64.431,62	61.138,21
Quota capitale	71.534,53	74.433,28	77.458,31	80.615,56	83.698,21
<b>Totale fine anno</b>	<b>145.047,18</b>	<b>145.047,18</b>	<b>145.047,18</b>	<b>145.047,18</b>	<b>144.836,42</b>

### **Ricorso ad anticipazione di Tesoreria**

Nel corso del 2025 il Comune di Volpiano non ha fatto ricorso ad anticipazione di Tesoreria nonostante la procedura sia contemplata nella convenzione di tesoreria in essere e fosse consentita nei limiti dei 5/12 delle entrate accertate nel penultimo anno precedente (2023), afferenti i primi tre titoli di entrata di Bilancio, ai sensi dell'art.1, comma 738 della Legge 208/2019.

Il Comune di Volpiano non ha avuto altresì necessità, pertanto, di ricorrere ai maggiori spazi di anticipazione concessi dalla normativa in corso d'esercizio né di fare ricorso ad anticipazione a mezzo Cassa DD.PP.

I depositi sul conto di Tesoreria hanno fatto maturare, interessi attivi annui per € 3,39 essendo i conti gestiti in Tesoreria Unica presso la Banca d'Italia per la quasi totalità.

### **Entrate Titolo 9**

	<b>Previsioni definitive</b>	<b>Accertamenti</b>	<b>Minori o maggiori entrate</b>
Tipologia 100: Entrate per partite di giro	2.542.500,00	1.970.963,54	571.536,46
Tipologia 200: Entrate per conto terzi	325.000,00	49.269,32	275.730,68
<b>Totale</b>	<b>2.867.500,00</b>	<b>2.020.232,86</b>	<b>847.267,14</b>

### **Spese Titolo 7**

	<b>Previsioni definitive</b>	<b>Impegni</b>	<b>Minori spese</b>
Spese per conto terzi e partite di giro	2.867.500,00	2.020.232,86	847.267,14
<b>Totale</b>	<b>2.867.500,00</b>	<b>2.020.232,86</b>	<b>847.267,14</b>

### **Inoltre il Comune di Volpiano:**

non ha in essere strumenti finanziari di alcun tipo per cui nel rendiconto 2025 non sono presenti oneri o impegni relativi a strumenti finanziari derivati o a contratti di finanziamento che includono una componente derivata.

Non aveva in essere al 1.1.2025 garanzie fideiussorie nè ne sono state concesse nel corso del 2025.

## Analisi tempi di pagamento e verifica stock di debito

Tutte le pubbliche amministrazioni sono tenute a pagare le proprie fatture entro 30 giorni dalla data del loro ricevimento, ad eccezione degli enti del servizio sanitario nazionale, o quando ciò sia oggettivamente giustificato dalla natura particolare del contratto o da talune sue caratteristiche, per i quali il termine massimo di pagamento è fissato in 60 giorni. Il rispetto di queste scadenze è un fattore di cruciale importanza per il buon funzionamento dell'economia nazionale e rientra nel rispetto delle direttive europee in materia di pagamenti dei debiti commerciali, su cui la Commissione Europea effettua un puntuale e rigoroso controllo. Negli ultimi anni, anche grazie all'introduzione della fatturazione elettronica, obbligatoria per tutte le pubbliche amministrazioni dal 31 marzo 2015, il numero delle pubbliche amministrazioni che paga i fornitori con tempi medi più lunghi di quelli previsti dalla normativa vigente si è gradualmente e progressivamente ridotto.

Inoltre, nell'ambito del Piano Nazionale di Ripresa e Resilienza (PNRR) dell'Italia, approvato con decisione di esecuzione del Consiglio europeo il 13 luglio 2021, tra le riforme abilitanti che l'Italia si è impegnata a realizzare in linea con le raccomandazioni della Commissione europea, è prevista la Riforma n. 1.11 relativa alla "Riduzione dei tempi di pagamento delle pubbliche amministrazioni e delle autorità sanitarie".

Ai fini dell'attuazione della citata Riforma, sono intervenute le disposizioni [2] di cui all'art. 4-bis del decreto-legge 24 febbraio 2023, n. 13, convertito, con modificazioni, dalla legge 21 aprile 2023, n. 41 (in vigore dal 22 aprile 2023), in virtù delle quali viene stabilito che:

- le amministrazioni centrali dello Stato adottano specifiche misure, anche di carattere organizzativo, al fine di efficientare i propri processi di spesa, dandone conto nella nota integrativa al rendiconto secondo gli schemi all'uopo predisposti nell'ambito della circolare annuale sul rendiconto generale dello Stato (comma 1);
- le pubbliche amministrazioni di cui all'art. 1, comma 2, del decreto legislativo n. 165/2001, nell'ambito dei sistemi di valutazione della performance previsti dai rispettivi ordinamenti, provvedono, integrando i relativi contratti individuali, ad assegnare ai dirigenti responsabili dei pagamenti delle fatture commerciali, nonché a quelli apicali delle rispettive strutture, specifici obiettivi annuali relativi al rispetto dei tempi di pagamento, individuati con riferimento all'indicatore di ritardo annuale di cui all'art. 1, commi 859, lettera b), e 861, della legge n. 145/2018 e valutati, ai fini del riconoscimento della retribuzione di risultato, in misura non inferiore al 30%, stante la verifica del raggiungimento degli obiettivi relativi al rispetto dei tempi di pagamento da parte del competente organo di controllo di regolarità amministrativa e contabile sulla base degli indicatori elaborati mediante la piattaforma elettronica per la gestione telematica del rilascio delle certificazioni di cui all'art. 7, comma 1, del decreto-legge n. 35/2013 (comma 2);
- ai fini del monitoraggio e della rendicontazione degli obiettivi collegati alla Riforma del PNRR di cui sopra, il Dipartimento della Ragioneria generale dello Stato del Ministero dell'economia e delle finanze definisce la base di calcolo e le modalità di rappresentazione degli indicatori ivi previsti (comma 3).

	Dato da gestionale	Piattaforma PCC
<i>Ritardo da tempi medi di pagamento fatture</i>	- 19,82	- 20,00
<i>Tempi medi pagamento fatture</i>	13,22 gg	13 gg

Lo stock del debito desumibile dalla Piattaforma Certificazione Crediti del Ministero ammonta ai seguenti valori

<i>Stock del debito residuo al 31.12.</i>	0,00
---	------

**Parametri di risconto della situazione di deficitarietà strutturale**

Tab. A1 - Parametri obiettivi per comuni, province, città metropolitane e comunità montane						
Parametro	Codice indicatore	Denominazione dell'indicatore	Condizione di deficitarietà del parametro	Soglie (valori percentuali)		
				Comuni	Province e Città Metropolitane	Comunità Montane
P1	1.1	Incidenza spese rigide (ripiano disavanzo, personale e debito) su entrate correnti	deficitario se maggiore del	48%	41%	60%
P2	2.8	Incidenza degli incassi delle entrate proprie sulle previsioni definitive di parte corrente	deficitario se minore del	22%	21%	20%
P3	3.2	Anticipazioni chiuse solo contabilmente	deficitario se maggiore di	0	0	0
P4	10.3	Sostenibilità debiti finanziari	deficitario se maggiore del	16%	15%	14%
P5	12.4	Sostenibilità disavanzo effettivamente a carico dell'esercizio	deficitario se maggiore del	1,20%	1,20%	1,20%
P6	13.1	Debiti riconosciuti e finanziati	deficitario se maggiore del	1%	1%	1%
P7	13.2 + 13.3	Debiti in corso di riconoscimento + Debiti riconosciuti e in corso di finanziamento	deficitario se maggiore dello	0,60%	0,60%	0,60%
P8		Indicatore concernente l'effettiva capacità di riscossione (riferito al totale delle entrate)	deficitario se minore del	47%	45%	54%

**B1. TABELLA DEI PARAMETRI OBIETTIVI PER I COMUNI AI FINI  
DELL'ACCERTAMENTO DELLA CONDIZIONE DI ENTE  
STRUTTURALMENTE DEFICITARIO – ANNO 2024**

Comune di	<b>Volpiano</b>	Prov.	<b>TO</b>
		Barrare la condizione che ricorre	
P1	Indicatore 1.1 (Incidenza spese rigide - ripiano disavanzo, personale e debito - su entrate correnti) maggiore del 48%		No
P2	Indicatore 2.8 (Incidenza degli incassi delle entrate proprie sulle previsioni definitive di parte corrente) minore del 22%		No
P3	Indicatore 3.2 (Anticipazioni chiuse solo contabilmente) maggiore di 0		No
P4	Indicatore 10.3 (Sostenibilità debiti finanziari) maggiore del 16%		No
P5	Indicatore 12.4 (Sostenibilità disavanzo effettivamente a carico dell'esercizio) maggiore dell'1,20%		No
P6	Indicatore 13.1 (Debiti riconosciuti e finanziati) maggiore dell'1%		No
P7	[Indicatore 13.2 (Debiti in corso di riconoscimento) + Indicatore 13.3 (Debiti riconosciuti e in corso di finanziamento)] maggiore dello 0,60%		No
P8	Indicatore concernente l'effettiva capacità di riscossione (riferito al totale delle entrate) minore del 47%		No

Gli enti locali che presentano almeno la metà dei parametri deficitari (la condizione “SI” identifica il parametro deficitario) sono strutturalmente deficitari ai sensi dell’articolo 242, comma 1, Tuel.

Sulla base dei parametri suindicati l’Ente **non** è da considerarsi in condizioni strutturalmente deficitarie.



#### **4.8 SERVIZI A DOMANDA INDIVIDUALE**

I servizi a domanda individuale rivestono una grande rilevanza sociale all'interno della comunità amministrata. L'incidenza della spesa impegnata per i servizi a domanda individuale attivati nel nostro ente e le relative percentuali di copertura ***rilevate nel 2025*** sono sintetizzate nella tabella sottostante,

	DESCRIZIONE DEL SERVIZIO	ENTRATE IN EURO	SPESE IN EURO		TOT SPESE	% COPERTURA REALIZZATA	% COPERTURA PREVISTA
			PERSONALE	ALTRE			
1	MENSE SCOLASTICHE	690.643,05	44.301,34	808.963,35	853.264,69	80,94	74,03
2	CENTRI ESTIVI	58.366,64	8.853,12	86.151,96	95.005,08	61,44	42,89
3	ASILO NIDO	211.963,09	129.854,60	126.543,42	256.398,01	82,67	87,66
4	PRE E POST SCUOLA	33.316,00	3.269,89	36.522,29	39.792,18	83,72	82,78
5	SERVIZI CIMITERIALI	10.150,00	8.089,07	10.569,58	18.658,65	54,40	77,17
6	UTILIZZO LOCALI	4.180,00	4.861,25	20.728,93	25.590,18	16,33	15,30
7	IMPIANTI SPORTIVI	56.349,68	8.541,19	139.160,29	147.701,48	38,15	17,76
8	PESO PUBBLICO	2.715,02	1.718,93	6.601,35	8.320,28	32,63	57,19
		1.067.683,48	209.489,39	1.235.241,16	1.444.730,55	73,90	66,69

**(\*) La spesa del servizio ASILO NIDO è abbattuta del 50% ai sensi della Legge 498/92**

Poiché l'ente non si trova in dissesto finanziario, né è risultato strutturalmente deficitario, così come risultante dalla tabella riportata al punto precedente, non ha avuto l'obbligo di assicurare per l'anno 2025, la copertura minima dei costi dei servizi a domanda individuale.

#### **4.9. RISULTATI DELLA CONTABILITA' ECONOMICO PATRIMONIALE E NOTA INTEGRATIVA**

L'articolo 2 del decreto legislativo 23 giugno 2011 n. 118 per i comuni superiori a 5000 abitanti ha previsto, sin dal rendiconto 2016, l'adozione di un sistema contabile integrato che garantisca la rilevazione unitaria dei fatti gestionali nei loro profili finanziario ed economico-patrimoniale.

Nell'ambito di tale sistema integrato, la contabilità economico-patrimoniale affianca la contabilità finanziaria, che costituisce il sistema contabile principale e fondamentale per fini autorizzatori e di rendicontazione dei risultati della gestione finanziaria, per rilevare i costi/oneri e i ricavi/proventi derivanti dalle transazioni poste in essere da una amministrazione pubblica al fine di:

- predisporre il conto economico per rappresentare le "utilità economiche" acquisite ed impiegate nel corso dell'esercizio, anche se non direttamente misurate dai relativi movimenti finanziari, e per alimentare il processo di programmazione;
- consentire la predisposizione dello Stato Patrimoniale (e rilevare, in particolare, le variazioni del patrimonio dell'ente che costituiscono un indicatore dei risultati della gestione);
- permettere l'elaborazione del bilancio consolidato di ciascuna amministrazione pubblica con i propri enti e organismi strumentali, aziende e società;
- predisporre la base informativa necessaria per la determinazione analitica dei costi;
- consentire la verifica nel corso dell'esercizio della situazione patrimoniale ed economica dell'ente e del processo di provvista e di impiego delle risorse;
- conseguire le altre finalità previste dalla legge e, in particolare, consentire ai vari portatori d'interesse di acquisire ulteriori informazioni concernenti la gestione delle singole amministrazioni pubbliche.

#### **Stato Patrimoniale - Attivo (Anno 2025)**

STATO PATRIMONIALE (ATTIVO)		2025	2024	riferimento art.2424 CC	riferimento DM 26/4/95
I	<b>A) CREDITI vs.LO STATO ED ALTRE AMMINISTRAZIONI PUBBLICHE PER LA PARTECIPAZIONE AL FONDO DI DOTAZIONE</b>	0,00	0,00	A	A
	<b>TOTALE CREDITI vs PARTECIPANTI (A)</b>	<b>0,00</b>	<b>0,00</b>		
	<b>B) IMMOBILIZZAZIONI</b>				
	<u>Immobilizzazioni immateriali</u>			BI	BI
	1 Costi di impianto e di ampliamento	0,00	0,00	BI1	BI1
	2 Costi di ricerca sviluppo e pubblicità	0,00	0,00	BI2	BI2
	3 Diritti di brevetto ed utilizzazione opere dell'ingegno	75.158,70	34.839,94	BI3	BI3
	4 Concessioni, licenze, marchi e diritti simile	0,00	0,00	BI4	BI4
	5 Avviamento	0,00	0,00	BI5	BI5
	6 Immobilizzazioni in corso ed acconti	33.174,97	35.172,11	BI6	BI6
	9 Altre	0,00	0,00	BI7	BI7
	<b>Totale immobilizzazioni immateriali</b>	<b>108.333,67</b>	<b>70.012,05</b>		
	<u>Immobilizzazioni materiali</u>				
II 1	Beni demaniali	<b>3.850.976,78</b>	<b>3.902.978,76</b>		
1.1	Terreni	56.395,07	56.395,07		
1.2	Fabbricati	2.120.767,45	2.144.823,27		
1.3	Infrastrutture	1.502.250,09	1.523.486,83		
1.9	Altri beni demaniali	171.564,17	178.273,59		
III 2	Altre immobilizzazioni materiali	<b>33.672.208,08</b>	<b>32.111.938,86</b>		
2.1	Terreni	3.315.605,61	3.313.887,73	BII1	BII1

	a	di cui in leasing finanziario	0,00	0,00		
2.2		Fabbricati	16.231.039,58	14.637.887,02		
	a	di cui in leasing finanziario	0,00	0,00		
2.3		Impianti e macchinari	2.025,20	2.244,80	BII2	BII2
	a	di cui in leasing finanziario	0,00	0,00		
2.4		Attrezzature industriali e commerciali	591.872,46	598.323,98	BII3	BII3
2.5		Mezzi di trasporto	32.754,50	45.365,23		
2.6		Macchine per ufficio e hardware	29.202,54	59.714,84		
2.7		Mobili e arredi	190.192,22	204.242,85		
2.8		Infrastrutture	13.123.285,79	13.249.853,99		
2.99		Altri beni materiali	156.230,18	418,42		
3		Immobilizzazioni in corso ed acconti	5.099.377,11	3.807.207,60	BII5	BII5
		<b>Totale immobilizzazioni materiali</b>	<b>42.622.561,97</b>	<b>39.822.125,22</b>		
IV		<u>Immobilizzazioni Finanziarie</u>				
1		Partecipazioni in	<b>775.716,72</b>	<b>679.085,74</b>	BIII1	BIII1
	a	imprese controllate	0,00	0,00	BIII1a	BIII1a
	b	imprese partecipate	775.716,72	679.085,74	BIII1b	BIII1b
	c	altri soggetti	0,00	0,00		
2		Crediti verso	<b>0,00</b>	<b>0,00</b>	BIII2	BIII2
	a	altre amministrazioni pubbliche	0,00	0,00		
	b	imprese controllate	0,00	0,00	BIII2a	BIII2a
	c	imprese partecipate	0,00	0,00	BIII2b	BIII2b
	d	altri soggetti	0,00	0,00	BIII2c BIII2d	BIII2d
3		Altri titoli	0,00	0,00	BIII3	
		<b>Totale immobilizzazioni finanziarie</b>	<b>775.716,72</b>	<b>679.085,74</b>		
		<b>TOTALE IMMOBILIZZAZIONI (B)</b>	<b>43.506.612,36</b>	<b>40.571.223,01</b>		
I		<b>C) ATTIVO CIRCOLANTE</b>				
		<u>Rimanenze</u>	0,00	0,00	CI	CI
		<b>Totale rimanenze</b>	<b>0,00</b>	<b>0,00</b>		
II		<u>Crediti</u>				
1		Crediti di natura tributaria	<b>804.907,32</b>	<b>847.844,02</b>		
		<i>Crediti da tributi destinati al finanziamento della sanità</i>	0,00	0,00		
	b	Altri crediti da tributi	804.907,32	847.844,02		
	c	Crediti da Fondi perequativi	0,00	0,00		
2		Crediti per trasferimenti e contributi	<b>1.447.446,19</b>	<b>2.483.500,68</b>		
	a	verso amministrazioni pubbliche	1.416.904,60	2.455.227,34		
	b	imprese controllate	0,00	0,00	CII2	CII2
	c	imprese partecipate	0,00	0,00	CII3	CII3
	d	verso altri soggetti	30.541,59	28.273,34		
3		Verso clienti ed utenti	398.418,99	336.488,24	CII1	CII1
4		Altri Crediti	<b>146.496,65</b>	<b>20.325,03</b>	CII5	CII5
	a	verso l'erario	0,00	0,00		
	b	per attività svolta per c/terzi	310,36	1.099,73		
	c	altri	146.186,29	19.225,30		

		Totale crediti	2.797.269,15	3.688.157,97		
III		Attività finanziarie che non costituiscono immobilizzi				
	1	Partecipazioni	0,00	0,00	CIII1,2,3,4,5	CIII1,2,3
	2	Altri titoli	0,00	0,00	CIII6	CIII5
		Totale attività finanziarie che non costituiscono immobilizzi	0,00	0,00		
IV		Disponibilità liquide				
	1	Conto di tesoreria	7.137.635,94	6.301.789,18		
	a	Istituto tesoriere	7.068.348,24	6.236.242,08		CIV1a
	b	presso Banca d'Italia	69.287,70	65.547,10		
	2	Altri depositi bancari e postali	149.212,91	170.208,23	CIV1	CIV1b e CIV1c
	3	Denaro e valori in cassa	0,00	0,00	CIV2 e CIV3	CIV2 e CIV3
	4	Altri conti presso la tesoreria statale intestati all'ente	0,00	0,00		
		Totale disponibilità liquide	7.286.848,85	6.471.997,41		
		TOTALE ATTIVO CIRCOLANTE (C)	10.084.118,00	10.160.155,38		
		D) RATEI E RISCONTI				
	1	Ratei attivi	0,00	0,00	D	D
	2	Risconti attivi	21.041,34	26.066,12	D	D
		TOTALE RATEI E RISCONTI (D)	21.041,34	26.066,12		
		TOTALE DELL'ATTIVO (A+B+C+D)	53.611.771,70	50.757.444,51		

### Gli elementi patrimoniali attivi

#### Immobilizzazioni immateriali

Sono iscritte al costo di acquisizione o di produzione, comprensivo di oneri accessori di diretta imputazione. Si riferiscono a costi aventi utilità pluriennale e sono esposte al netto degli ammortamenti. Confluiscono in questa voce ad esempio i costi sostenuti per la redazione del P.R.G.C.

#### Immobilizzazioni materiali

I cespiti appartenenti a questa categoria sono iscritti al costo di acquisto, di conferimento o di produzione.

Le spese di manutenzione e riparazione necessarie per mantenere i cespiti in buono stato di funzionamento sono imputate a conto economico nell'esercizio nel quale sono sostenute.

Le spese che invece hanno natura "incrementativa" e comunque comportano un aumento significativo di produttività, di sicurezza e/o di vita utile dei cespiti sono contabilizzate ad incremento del costo di acquisto o produzione del cespito cui si riferiscono e sono regolarmente ammortizzate dall'esercizio di iscrizione.

Eventuali dismissioni di cespiti (cessioni, rottamazioni) hanno comportato l'eliminazione del valore residuo, qualora non completamente ammortizzati.

#### Immobilizzazioni in corso

Le immobilizzazioni in corso costituiscono parte del patrimonio dell'ente costituito da cespiti di proprietà e piena disponibilità dell'ente non ancora utilizzabili perché in fase di realizzazione o, sebbene realizzati, non ancora utilizzabili da parte dell'ente.

Le immobilizzazioni in corso o lavori in economia, devono essere valutate al costo di produzione. Tale costo comprende:

i costi di acquisto delle materie prime necessarie alla costruzione del bene;

i costi diretti relativi alla costruzione in economia del bene (materiali e mano d'opera diretta, spese di progettazione, forniture esterne);

i costi indiretti nel limite di ciò che è specificamente connesso alla produzione del bene in economia, quali ad esempio quota parte delle spese generali di fabbricazione e degli oneri finanziari.

Confluiscono in questa voce gli investimenti che non stati ancora formalmente completati.

Il totale delle voci immobilizzazioni immateriali e materiali per € 42.622.561,97 corrisponde all'importo dei beni immobili da inventario.

### **Immobilizzazioni finanziarie**

Le immobilizzazioni finanziarie (partecipazioni, titoli, crediti concessi, ecc.) sono iscritte sulla base del criterio del patrimonio netto dell'esercizio 2024, l'ultimo chiuso alla presente data

Le immobilizzazioni si riferiscono alle seguenti società:

### **Valore delle partecipazioni**

Ragione Sociale Società	Tipo Società (*)	Consolidata	Patrimonio Netto	Risultato Economico (C.E.)	Percentuale di Partecipazione	Valore della partecipazione
SAT S.c.r.a.l.	P	SI	171.914,00	0,00	2,56	4.401,00
SMAT S.p.a.	P	SI	787.561.887,00	32.670.562,00	0,00024	1.890,15
SETA S.P.A	P	NO	18.731.361,00	2.550.282,00	3,83%	717.411,13
T.R.M. S.P.A	P	NO	126.494.252,00	31.691.556,00	0,04112%	52.014,44
						<b>775.716,72</b>

(\*) Tipo Società: indicare 'C' se Controllata, 'P' se Partecipata, 'A' se Altro Soggetto

### **Attivo circolante**

#### **Rimanenze di Magazzino**

Le eventuali giacenze di magazzino (materie prime, secondarie e di consumo; semilavorati; prodotti in corso di lavorazione; prodotti finiti; lavori in corso su ordinazione) vanno valutate al minore fra costo e valore di presumibile realizzazione desunto dall'andamento del mercato (art. 2426, n. 9, codice civile).

Non risultano giacenze di magazzino per l'Ente alla data del 31.12.2025.

#### **I Crediti**

I crediti sono iscritti nell'attivo dello stato patrimoniale solo se corrispondenti ad obbligazioni giuridiche perfezionate esigibili, i crediti sono iscritti al valore nominale, ricondotto al presumibile valore di realizzo attraverso fondo svalutazione crediti portato a diretta diminuzione degli stessi.

Il dato che si evince al 31.12.2025 pari ad € 2.797.269,15 è riconducibile alle seguenti poste:

Residui attivi da conto finanziario al 31.12.2025	€ 6.582.783,56
F.C.D.E.	(€ 3.691.485,41)
Depositi postali	(€ 94.029,00)

Tra i crediti non appaiono i crediti stralciati nelle annualità precedenti 2.144.351,81 al netto delle somme incassate nel corso del 2025 nè quelli stralciati in sede di rendiconto 2025 per 213.101,89

Le scritture in contabilità economica sono le seguenti:

Attivo: Aumenta la Voce Elementare del Credito compensandola con la voce del Fondo Svalutazione Crediti dello stesso Raccordo.

Tale Movimentazione quindi incide solo sulle Voci Elementari del Piano dei Conti ma non sulla stampa finale dell'Allegato 10 – Stato Patrimoniale.

#### **Attività finanziarie che non costituiscono immobilizzazioni.**

Non risultano attività finanziarie che non costituiscono immobilizzazioni al 31.12.2025

#### **Le disponibilità liquide**

Sono costituite dagli importi giacenti sul conto bancario di tesoreria statale al 31/12/2025, sono valutate al valore nominale, le somme giacenti al 31/12/25 sui conti postali .

**Ratei e Risconti attivi**

I ratei e risconti sono iscritti e valutati in conformità a quanto precisato dall'art. 2424-bis, comma 6, codice civile.

I ratei attivi sono rappresentati, rispettivamente, dalle quote di ricavi/proventi che avranno manifestazione finanziaria futura (accertamento dell'entrata), ma che devono, per competenza, essere attribuiti all'esercizio in chiusura (ad es. fitti attivi), analogamente i risconti attivi sono quote di spese che avranno manifestazione finanziaria futura

Alla data del 31.12.2025 risultano risconti attivi per un totale di € 21.041,34 dati da:

OGGETTO	DETERMINA	capitolo	impegno	Somma riferita al 26 RISCONTO
FORNITURA CASELLE POSTA ELETTRONICA GOOGLE WORKSPACE	n. 1118 del 03.07.2023	180.20	908/2025	7.891,81
SISTEMA LEGGI D'ITALIA WOLTERS KLUWER ITALIA S.R.L	n. 1689 del 18.10.2023	230.99	1225/2025	3.663,99
ABBONAMENTO TRIENNALE AL QUOTIDIANO TELEMATICO PAWEB CEL NETWORK	n. 482 del 20.03.2025	230.99	635/2025	250,28
MANUTENZIONE SERVER DELL R630 - RTC	n. 1953 del 09.12.2024	240.09	1606/2025	42,52
MANUTENZIONE SERVER DELL R7425 -RTC	n. 1595 del 22.10.2024	240.09	1281/2025	635,34
LICENZA GOTO MEETING -EURODIGIT SRL	n. 1147 del 22.07.2024	240.99	991/2025	127,27
Licenze antivirus Symantec – System Line srl	n. 767 del 19.05.2025	180.08	784/2025	706,30
Servizio di redazione del Piano Triennale per l'informatica con aggiornamenti annuali e relativa formazione - Piano "agisco" canone 36 mesi	n. 1115 del 22.07.2025	90.99	917/2025	2.025,53
Servizio di realizzazione di questionari per la valutazione della soddisfazione degli utenti sulle prestazioni dell'Ente ai sensi del D. lgs. 74/2017 - Triennio 2025-2027	n. 1634 del 03.11.2025	90.99	1214/2025	805,27
TICKETS RESTAURANTS	n. 1668 del 06/11/2025	155.10	1224/2025	4.639,91
BOLLI AUTO		diversi	diversi	253,12
				21.041,34

**Patrimonio netto**

Il valore finale del patrimonio netto al 31.12.2025 ammonta ad € 37.241.726,80 34.933.865,96.

La differenza di € 2.307.860,84 rispetto al patrimonio netto iniziale (31.12.2024) è data da:

- Risultato economico dell'esercizio € 2.117.922,74
- Incremento delle riserve per un totale di € 189.938,10

**Stato Patrimoniale - Passivo (Anno 2025)**

STATO PATRIMONIALE (PASSIVO)		2025	2024	riferimento art.2424 CC	riferimento DM 26/4/95
I I I b c d e f I I I V V	<b>A) PATRIMONIO NETTO</b>				
	Fondo di dotazione	6.685.502,28	6.685.502,28	AI	AI
	Riserve	<b>28.912.223,83</b>	<b>28.722.285,73</b>		
	da capitale	1.192.389,37	1.099.082,25	AII, AIII	AII, AIII
	da permessi di costruire	6.780.730,49	8.998.690,01		
	riserve indisponibili per beni demaniali e patrimoniali indisponibili e per i beni culturali	20.483.268,96	18.265.309,44		
	altre riserve indisponibili	455.835,01	359.204,03		
	altre riserve disponibili	0,00	0,00		
	Risultato economico dell'esercizio	2.117.922,74	399.898,46	AIX	AIX
	Risultati economici di esercizi precedenti	-473.922,05	-873.820,51	AVII	
	Riserve negative per beni indisponibili	0,00	0,00		
	<b>TOTALE PATRIMONIO NETTO (A)</b>	<b>37.241.726,80</b>	<b>34.933.865,96</b>		
	<b>B) FONDI PER RISCHI ED ONERI</b>				
	1 Per trattamento di quiescenza	0,00	0,00	B1	B1
	2 Per imposte	0,00	0,00	B2	B2
	3 Altri	971.491,83	638.681,80	B3	B3
	<b>TOTALE FONDI RISCHI ED ONERI (B)</b>	<b>971.491,83</b>	<b>638.681,80</b>		
	<b>C) TRATTAMENTO DI FINE RAPPORTO</b>	0,00	0,00	C	C
	<b>TOTALE T.F.R. (C)</b>	<b>0,00</b>	<b>0,00</b>		
	<b>D) DEBITI</b>				
	1 Debiti da finanziamento	<b>1.608.246,27</b>	<b>1.691.944,48</b>		
	a prestiti obbligazionari	0,00	0,00	D1e D2	D1
	b v/ altre amministrazioni pubbliche	0,00	0,00		
	c verso banche e tesoriere	0,00	0,00	D4	D3 e D4
	d verso altri finanziatori	1.608.246,27	1.691.944,48	D5	
	2 Debiti verso fornitori	1.784.159,30	2.404.508,32	D7	D6
	3 Acconti	0,00	0,00	D6	D5
	4 - Debiti per trasferimenti e contributi	<b>250.776,46</b>	<b>418.166,67</b>		
	a enti finanziati dal servizio sanitario nazionale	0,00	0,00		
	b altre amministrazioni pubbliche	140.558,39	311.674,73		
	c imprese controllate	0,00	0,00	D9	D8
	d imprese partecipate	0,00	0,00	D10	D9

e	altri soggetti	110.218,07	106.491,94		
5	Altri debiti	<b>574.364,30</b>	<b>373.298,47</b>	D12,D13,D14	D11,D12,D13
a	tributari	21.488,33	110.052,11		
b	verso istituti di previdenza e sicurezza sociale	14.220,52	14.205,63		
c	per attività svolta per c/terzi	2.630,05	5.756,85		
d	altri	536.025,40	243.283,88		
	<b>TOTALE DEBITI (D)</b>	<b>4.217.546,33</b>	<b>4.887.917,94</b>		
	<b><u>E) RATEI E RISCONTI E CONTRIBUTI AGLI INVESTIMENTI</u></b>				
	Ratei passivi	121.925,22	117.560,70	E	E
	Risconti passivi	11.059.081,52	10.179.418,11	E	E
1	Contributi agli investimenti	<b>10.322.645,96</b>	<b>9.493.128,25</b>		
a	da altre amministrazioni pubbliche	6.086.099,66	5.082.477,31		
b	da altri soggetti	4.236.546,30	4.410.650,94		
2	Concessioni pluriennali	596.748,27	544.227,25		
3	Altri risconti passivi	139.687,29	142.062,61		
	<b>TOTALE RATEI E RISCONTI (E)</b>	<b>11.181.006,74</b>	<b>10.296.978,81</b>		
	<b>TOTALE DEL PASSIVO (A+B+C+D+E)</b>	<b>53.611.771,70</b>	<b>50.757.444,51</b>		
	<b>CONTI D'ORDINE</b>				
	1) Impegni su esercizi futuri	4.598.582,59	3.992.572,30		
	2) Beni di terzi in uso	0,00	0,00		
	3) Beni dati in uso a terzi	0,00	0,00		
	4) Garanzie prestate a amministrazioni pubbliche	0,00	0,00		
	5) Garanzie prestate a imprese controllate	0,00	0,00		
	6) Garanzie prestate a imprese partecipate	0,00	0,00		
	7) Garanzie prestate a altre imprese	0,00	0,00		
	<b>TOTALE CONTI D'ORDINE</b>	<b>4.598.582,59</b>	<b>3.992.572,30</b>		

### Gli elementi patrimoniali passivi

#### **Fondi per rischi e oneri**

Alla data di chiusura del rendiconto della gestione occorre valutare i necessari accantonamenti a fondi rischi e oneri destinati a coprire perdite o debiti aventi le seguenti caratteristiche:

- natura determinata;
- esistenza certa o probabile;
- ammontare o data di sopravvenienza indeterminati alla chiusura dell'esercizio.

Alla data del 31/12/2025 in questa posta, nella voce altri, risultano iscritte le seguenti partite, per un totale di € 971.491,83

	Quote Accantonate nell'Anno
Fondi rinnovi contrattuali	221.972,00
Fondo contenzioso	44.000,00
Fondo obiettivi di finanza pubblica	29.594,00
Altri accant di cui:	0,00



Altri fondi/ Accantonamento per dipendente defunto	12.727,00
Altri fondi / T.F.M. (sindaco)	8.835,00
Altri fondi/Fondo estinzione anticipata mutui	17.300,00
Altri fondi/Fondo per indennità occupazione per realizzazione rotatoria stradale Via Torino svincolo Sp 40	13.000,00
Altri fondi/Spese future	150.000,00
Altri fondi/per fattura consumo gas contestata	155.262,60
Altri fondi/per dipendente sospeso rateo anno 2022	86.414,08
Spese per studi progettazioni lavori pubblici	3.885,87
Somme accantonate per ATC	93.896,30
Somme accant per acquisto AZIONI	61.892,22
Quote perequative TARI	54.428,13
Fondo per progettaz ampliament parchegg	18.284,63
	971.491,83

**Debiti****Debiti da finanziamento**

Sono determinati dalla somma algebrica del debito all'inizio dell'esercizio più gli accertamenti sulle accensioni di prestiti effettuati nell'esercizio meno i pagamenti per rimborso di prestiti.

**Debiti verso fornitori.**

I debiti verso fornitori sono iscritti nello stato patrimoniale solo se corrispondenti ad obbligazioni giuridicamente perfezionate esigibili, vale a dire quelle per cui il servizio è stato reso o è avvenuta la consegna dei beni. Alla data del 31.12.2025 la somma delle voci 2, 4 e 5 dei debiti corrisponde all'importo dei residui passivi derivante dal conto finanziario alla stessa data € 2.609.300,06.

**Ratei e Risconti e Contributi agli investimenti.**

I ratei passivi misurano quote di costo di competenza economica ma che verranno finanziariamente impegnate nel bilancio del successivo esercizio. In tale voce confluisce ad esempio la quota di salario accessorio che, sulla base del principio della competenza potenziata, è imputato nell'esercizio della sua erogazione attraverso l'F.P.V.

Alla data del 31/12/2025 tale voce è composta dalla quota dell'F.P.V. corrente costituita da spesa di personale (macroaggregati 101 e 102) per € 121.925,22, la restante parte dell'F.P.V. corrente al 31/12/2025 complessivo di 166.823,10 viene espunta dallo stato patrimoniale, in quanto si tratta di spese la cui data di manifestazione è incerta e viene rappresentata nei conto d'ordine insieme all'F.P.V. di parte capitale.

I risconti passivi misurano quote di ricavo riferiti ad accertamenti già assunti nell'esercizio ma di competenza economica dell'esercizio successivo.

La voce distingue:

contributi agli investimenti vale a dire la quota di contributi non di competenza dell'esercizio. Annualmente la quota è ridotta attraverso la rilevazione nel conto economico di un provento (quota annuale del contributo agli investimenti) di importo proporzionale alla quota di ammortamento del bene finanziato dal contributo stesso.

Alla data del 31/12/2025 tale voce viene movimentata sia per effetto dell'ammortamento sia per effetto di contributi agli investimenti accertati nel 2025 per i quali non si è ancora dato corso all'opera ad esso collegata, che si sommano alle quote già accertate negli esercizi precedenti, di seguito i principali:

Codice	Capitolo	Art	Descrizione Articolo	Importo Accertamento
4020730	730	30	P.N.R.R. MISSIONE 5 COMPONENTE 2 INVESTIMENTO 2.1. CUP J73J17000250005 PER MANUTENZIONE STRAORDINARIA STABILE VIA CARLO BOTTA (u = 3123.99)	166.083,20

4020730	730	60	P.N.R.R. MISSIONE 4 COMPONENTE 1 INVESTIMENTO 1.1. CUP J75E24000050005 REALIZZAZIONE NUOVO ASILO NIDO (U = 3405)	460.986,48
4020730	730	41	P.N.R.R. M 5 C 2 I 2.1. CUP J71B21001560005 PER RESTIZIONE MAGGIOR SOMMA VERSATA REALIZZAZIONE MANTO IN ERBA SINTETICA CAMPO RUGBY (u = 3390.60)	37.437,33
4020735	735	30	P.N.R.R. MISSIONE 2 COMPONENTE 4 INVESTIMENTO 2.2. CUP J73I23000060001 EFFICIENTAMENTO ENERGETICO DEL PALAZZO COMUNALE ART. 1 COMMA 29 LEGGE 27/12/2019 N. 160 (U = 2931) TUBAZIONI	17.403,23
4030740	740	60	P.N.R.R. MISSIONE 2 COMPONENTE 4 INVESTIMENTO 2.2. CUP J77H22001170001 PER MANUTENZIONE STRAORDINARIA TORRENTE BENDOLA	64.043,63
4021800	1800	10	CONTRIBUTO NELL'AMBITO DEI PATTI TERRITORIALI CON CMTO PER IL TRAMITE DI CDP PER REALIZZAZIONE VIABILITA' DI COLLEGAMENTO TRA CORSO PIEMONTE VIA PISA E VIA VENEZIA (U = 3442.99)	50.000,00
4051910	1910	99	CONTRIBUTO DA COMPAGNIA DI SAN PAOLO "TERRITORI IN LUCE" PER SPESE D'INVESTIMENTO	5.000,00

- Concessioni pluriennali, ad esempio le concessioni di loculi cimiteriali

Alla data del 31/12/2025 la variazione positiva che si registra è frutto degli accertamenti dei loculi cimiteriali registrati nel corso del 2025, al netto della quota di competenza dell'esercizio (1/50 per il loculi) che confluisce in C.E. alla voce A4a

#### **Conti d'ordine**

Tale voce corrisponde al F.P.V. di parte capitale alla data del 31/12/2025 per € 2.385.353,12, delle somme re iscritte (entrata e spesa) per € 2.046.406,37 e per la quota di F.P.V. di parte corrente non confluita nei ratei passivi, pari ad € 166.823,10, dati desumibili dal conto finanziario alla stessa data.

**CONTO ECONOMICO (Anno 2025)**

CONTO ECONOMICO		2025	2024	riferimento art.2425 cc	riferimento DM 26/4/95
<b>A) COMPONENTI POSITIVI DELLA GESTIONE</b>					
1	Proventi da tributi	10.088.925,35	9.434.799,09		
2	Proventi da fondi perequativi	1.197.511,37	1.430.130,14		
3	Proventi da trasferimenti e contributi	<b>1.143.797,60</b>	<b>1.008.586,83</b>		
a	<i>Proventi da trasferimenti correnti</i>	813.048,97	587.121,65		A5c
b	<i>Quota annuale di contributi agli investimenti</i>	241.600,73	312.684,80		E20c
c	<i>Contributi agli investimenti</i>	89.147,90	108.780,38		
4	Ricavi delle vendite e prestazioni e proventi da servizi pubblici	<b>1.715.351,45</b>	<b>1.581.206,42</b>	A1	A1a
a	<i>Proventi derivanti dalla gestione dei beni</i>	344.383,78	334.003,94		
b	<i>Ricavi della vendita di beni</i>	0,00	0,00		
c	<i>Ricavi e proventi dalla prestazione di servizi</i>	1.370.967,67	1.247.202,48		
5	Variazioni nelle rimanenze di prodotti in corso di lavorazione, etc. (+/-)	0,00	0,00	A2	A2
6	Variazione dei lavori in corso su ordinazione	0,00	0,00	A3	A3
7	Incrementi di immobilizzazioni per lavori interni	0,00	0,00	A4	A4
8	Altri ricavi e proventi diversi	1.584.087,96	952.751,44	A5	A5 a e b
<b>TOTALE COMPONENTI POSITIVI DELLA GESTIONE (A)</b>		<b>15.729.673,73</b>	<b>14.407.473,92</b>		
<b>B) COMPONENTI NEGATIVI DELLA GESTIONE</b>					
9	Acquisto di materie prime e/o beni di consumo	163.831,25	110.239,58	B6	B6
10	Prestazioni di servizi	7.885.047,97	7.663.437,95	B7	B7
11	Utilizzo beni di terzi	127.350,89	112.099,48	B8	B8
12	Trasferimenti e contributi	<b>1.369.761,50</b>	<b>1.352.009,74</b>		
a	<i>Trasferimenti correnti</i>	1.327.761,50	1.352.009,74		
b	<i>Contributi agli investimenti ad Amministrazioni pubb.</i>	42.000,00	0,00		
c	<i>Contributi agli investimenti ad altri soggetti</i>	0,00	0,00		
13	Personale	2.392.512,02	2.430.962,87	B9	B9
14	Ammortamenti e svalutazioni	<b>2.003.347,98</b>	<b>1.728.066,62</b>	B10	B10
a	<i>Ammortamenti di immobilizzazioni Immateriali</i>	31.896,05	29.157,50	B10a	B10a
b	<i>Ammortamenti di immobilizzazioni materiali</i>	1.256.612,38	1.235.158,58	B10b	B10b
c	<i>Altre svalutazioni delle immobilizzazioni</i>	0,00	0,00	B10c	B10c
d	<i>Svalutazione dei crediti</i>	714.839,55	463.750,54	B10d	B10d
15	Variazioni nelle rimanenze di materie prime e/o beni di consumo (+/-)	0,00	0,00	B11	B11
16	Accantonamenti per rischi	0,00	0,00	B12	B12
17	Altri accantonamenti	492.888,96	127.891,44	B13	B13
18	Oneri diversi di gestione	321.991,34	170.855,10	B14	B14
<b>TOTALE COMPONENTI NEGATIVI DELLA GESTIONE (B)</b>		<b>14.756.731,91</b>	<b>13.695.562,78</b>		
<b>DIFFERENZA FRA COMP. POSITIVI E NEGATIVI DELLA GESTIONE (A-B)</b>		<b>972.941,82</b>	<b>711.911,14</b>		
<b>C) PROVENTI ED ONERI FINANZIARI</b>					
<u>Proventi finanziari</u>					
19	Proventi da partecipazioni	<b>74.289,56</b>	<b>15.131,45</b>	C15	C15
a	<i>da società controllate</i>	0,00	0,00		

	b	da società partecipate	0,00	0,00		
	c	da altri soggetti	74.289,56	15.131,45		
20		Altri proventi finanziari	77,21	288,98	C16	C16
		<b>Totale proventi finanziari</b>	<b>74.366,77</b>	<b>15.420,43</b>		
		<u>Oneri finanziari</u>				
21		Interessi ed altri oneri finanziari	<b>61.138,21</b>	<b>64.431,62</b>	C17	C17
	a	Interessi passivi	61.138,21	64.431,62		
	b	Altri oneri finanziari	0,00	0,00		
		<b>Totale oneri finanziari</b>	<b>61.138,21</b>	<b>64.431,62</b>		
		<b>TOTALE PROVENTI ED ONERI FINANZIARI (C)</b>	<b>13.228,56</b>	<b>-49.011,19</b>		
		<b>D) RETTIFICHE DI VALORE ATTIVITA' FINANZIARIE</b>				
22		Rivalutazioni	0,00	0,00	D18	<b>D18</b>
23		Svalutazioni	0,00	0,00	D19	<b>D19</b>
		<b>TOTALE RETTIFICHE (D)</b>	<b>0,00</b>	<b>0,00</b>		
		<u><b>E) PROVENTI ED ONERI STRAORDINARI</b></u>				
24		Proventi straordinari	<b>1.782.686,03</b>	<b>1.283.654,50</b>	E20	E20
	a	Proventi da permessi di costruire	62.384,35	66.000,00		
	b	Proventi da trasferimenti in conto capitale	0,00	0,00		
	c	Sopravvenienze attive e insussistenze del passivo	1.686.218,81	1.096.364,84		E20b
	d	Plusvalenze patrimoniali	25.493,58	114.173,20		E20c
	e	Altri proventi straordinari	8.589,29	7.116,46		
		<b>Totale proventi straordinari</b>	<b>1.782.686,03</b>	<b>1.283.654,50</b>		
25		Oneri straordinari	<b>499.561,67</b>	<b>1.394.692,85</b>	E21	E21
	a	Trasferimenti in conto capitale	8.809,95	69.124,24		
	b	Sopravvenienze passive e insussistenze dell'attivo	447.032,48	1.325.426,94		E21b
	c	Minusvalenze patrimoniali	6.281,91	141,67		E21a
	d	Altri oneri straordinari	37.437,33	0,00		E21d
		<b>Totale oneri straordinari</b>	<b>499.561,67</b>	<b>1.394.692,85</b>		
		<b>TOTALE PROVENTI ED ONERI STRAORDINARI (E)</b>	<b>1.283.124,36</b>	<b>-111.038,35</b>		
		<b>RISULTATO PRIMA DELLE IMPOSTE (A-B+C+D+E)</b>	<b>2.269.294,74</b>	<b>551.861,60</b>		
26		Imposte	151.372,00	151.963,14	E22	E22
27		<b>RISULTATO DELL'ESERCIZIO</b>	<b>2.117.922,74</b>	<b>399.898,46</b>	E23	E23

La voce altri accantonamenti pari ad € 492.888,96 è data da :

€ 112.600,00 accantonamenti per rinnovi contrattuali

€ 30.993,68 accantonamenti specifici per dipendenti

€ 5.500,00 fondo contenzioso

€ 2.100,00 quota annua per indennità fine mandato

€ 83.600,00 fondo spese future (canone efficientamento I.P., leasing campi sportivi, franchigie polizze assicurative)

€ Somme accantonate per A.T.C. 93.896,30

€ 61.892,22 somme accantonate per acquisto azioni SETA S.p.a.

€ 54.428,13 somme componenti perequative

€ 18.284,63 somme per progettaz ampliamento parch interrato

€ 29.594,00 fondo obiettivi finanza pubblica

I principali elementi che compongono i **proventi straordinari** sono:

Sopravvenienze attive/insussistenza del passivo **1.686.218,81 di cui:**

sopravvenienze attive € 1.042.060,50    237.304,54 maggiori entrate su residui attivi  
804.755,96 da variazioni inventario

Insussistenze passive €    644.158,31    479.094,31 economie da residui passivi  
4.985,07 economie impegni correnti competenza (F.P.V)  
160.078,93 quota applicata avanzo accantonato

**Plusvalenze patrimoniali 25.493,58 di cui:**

3.480,00 monetizzazione aree (risorsa 725)  
21.452,58 vendita reliquati (risorsa 711)  
561,00 alienazione attrezzature (risorsa 703)

Altri proventi straordinari 8.589,29 si tratta del 20% sui compensi fondi RUP

I principali elementi che compongono gli **oneri straordinari** sono:

Sopravvenienze passive e insussistenze attivo 447.032,48, tra le quali si annoverano:

Sopravvenienze passive                                    € 45.159,97 Rimborsi tributi  
   € 251.514,73 Residui attivi eliminati

#### 4.10. ELENCO DEI DIRITTI REALI DI GODIMENTO

L'articolo 11, comma 6, lettera g) del D.Lgs n. 118/2011 prevede che nella presente relazione sulla gestione allegata al rendiconto siano elencati i diritti reali di godimenti e la loro illustrazione. Di seguito l'elenco dei beni ceduti dall'Ente in diritto di superficie:

1. Edilizia convenzionata: Aree di proprietà comunale ubicate in Via Vivaldi;
2. Edilizia convenzionata: Aree di proprietà comunale ubicate in Via Molino;
3. Edilizia convenzionata: Aree di proprietà comunale ubicate in Via Anna Frank;
4. Diritto di superficie Leasing in Costruendo Pista di Atletica;
5. Aree tra il cimitero e la S.P. 500 (Corso Europa) per impianto di lavorazione inerti;
6. Aree in Via Modigliani cedute a ATC per realizzazione alloggi edilizia economica popolare.

*Elenco dei principali beni immobili posseduti dal comune di Volpiano, loro destinazione d'uso (beni disponibili ed indisponibili) ed eventuali proventi da essi prodotti. Pubblicati sul sito istituzionale ai sensi dell'art. 30 D.Lgs. 33/13*

	Descrizione e finalità	Indirizzo	Proventi
1	Palazzo municipale	P.za Vittorio Emanuele II, 12	
2	N. 2 autorimesse com.li	P.za Vittorio Emanuele II, 12	
3	Plesso scolastico scuola elementare – scuola materna – sala polivalente	Via Trieste , 1	
4	Scuola elementare “Ghirotti” e materna “Acquerello”	Via dalla Chiesa, 1 e Via Lombardore, 10	
5	Scuola media – alloggio custode	Via Sottoripa, 3	
6	Asilo nido	Via Novara, 18	
7	Centro ricreativo culturale – Biblioteca, Informagiovani	Via Carlo Botta, 26	
8	Palazzo Oliveri	Vicolo Fourat, 2	
9	Magazzino comunale	Via Lombardore,	
10	Fabbricato ex e.c.a. costituito da alloggi destinati a collocazione temporanea di persone in condizioni di difficoltà abitativa	Via Lombardore	
11	Peso pubblico	Frazione Cascine Malone	
12	Palazzetto dello sport	Via San Giovanni, 23	
13	Campi sportivi, stadio comunale, tribuna e spogliatoi	Via San Grato	€ 20.374,00 (DT 672 23/09/21)
14	Peso pubblico capoluogo ubicato presso distributore Tamoil	Via Trento, 1	
15	Parcheggio antistante plesso scolastico	Via Trieste	
16	Bocciodromo	Via Padova	
17	Immobile ubicato presso la sede Volpiano Palace adibito ad archivio com.le	Via Trieste n. 104	
18	Fabbricato ex CISSP adibito a sede del centro diurno “IL JOLLY” che si occupa di attività socio educative per disabili	Via Rovigo, 40	€ 18.316,20 (dt 39 21/01/2022)
19	Fabbricato composto da 9 alloggi adibiti ad edilizia sociale di cui Legge Regionale 3/2010	Via San Francesco, 1	€ 13.695,76 (DT 266 12/02/2025)
20	Fabbricato ex cinema	Via Bertetti, 4	
21	Ex scuola adibita a sede di associazioni	Frazione Cascine Malone	
22	Terreno e torre piezometrica Via Monviso	Fg 9 E 9 - F7 mapp 753 . 755 – 756 – 757 - 758	In corso costituzione diritto di superficie per 23 anni

23	Terreni agricoli concessi in locazione a n. 8 agricoltori	Fg. 16 n. 1057-1059; fg 45 n. 12-239; fg. 20 n. 111; fg 5 n. 181; fg 8 n. 153; fg. 15 n. 122; fg. 16 n.143; fg 8 n. 150-151; fg. 49 n. 35; fg 10 n. 36	€. 851,61 (DT 1753 18/11/2025)
24	Terreno concesso in locazione a TAMOIL ITALIA SPA	Fg. 40 n. 264-265	€. 56.863,48 (DT 661/21 E 1623/25)
25	Terreno concesso in locazione a INWIT SPA	Fg 40 n. 1293	€. 10.000,00 (DT 671/2021)
26	Terreno concesso <b>in diritto di superficie</b> a CELLNEX ITALIA SPA per 30 anni	Fg 40 n. 1284	€. 85.000,00 (DT 733 02/11/2020)
27	Terreni concessi in custodia COVER AMBIENTE S.r.l.	Fg 35 n 114-116-118-158-296-298-301 e 37 n. 5 – 114-115-116-117-144-323-367	€ 12.200,00 (DT 761/2021)
28	N.ro 3 edifici – Locali in uso associazioni e presidio di Polizia Municipale	Ubicati presso piazza Italia	
29	Piastra sportiva	Via San Giovanni 23	
30	Fabbricato ubicato in Via Trento 3 Donazione sig. G.T. testam 9/10/17	Fg. 11 n. 1060 alloggio A/3 magazzino C/2	

***Elenco dei beni immobili trasferiti al patrimonio indisponibile del Comune di Volpiano a seguito provvedimento di confisca dei beni***

	<b>Descrizione e finalità</b>	<b>Indirizzo</b>
1	Caserma vigili del fuoco volontari e Scuola Nazionale delle unità cinofile del Corpo Nazionale dei Vigili del Fuoco. Fabbricato pervenuto al Comune a seguito di confisca ai sensi della Legge n. 575 del 31/05/1965 abrogata dal D.Lgs 6 settembre 2011, n. 159.	Via Torino, 11
2	Compendio immobiliare costituito da: foglio 18, mappale 372, sub 51, classe A/2, 7 vani; sub 205, classe C/2, mq 123; sub 65, classe C/6, mq 15; sub 192 C/6, mq 11 – pervenuto al comune a seguito di confisca ai sensi dell'ex art. 24 e ex art. 48. comma 3. lett. C) del D.Lgs 159/2011 per essere destinato a finalità sociali. Decreto di trasferimento del 28/09/2015 acclarato agli atti del comune in data 09/10/2015	Via Genova, 51/7 In comodato d'uso gratuito ad associazione per fini sociali.
3	Immobile sito nel Comune di Volpiano, iscritto al catasto fabbricati al foglio 11 particella 81 sub 1 cat A/4 trasferito al Comune a seguito confisca ai sensi art 48, comma 3, lettera c) del D.lgs 6/9/2011, n.ro 159 per essere destinato a finalità sociali. Decreto di trasferimento del 13/06/2016 acclarato agli atti del Comune in data 14/06/2016 prot 15840	Via Trento 12 in comodato gratuito al NET per centro disabili diurno (G.C. 176 del 28.12.2022 – fino al 28/02/2043)
4	Immobile sito nel Comune di Volpiano, iscritto al catasto fabbricati al foglio 12 particella 147 sub 10/9 cat A/4 C/6 trasferito al Comune a seguito confisca ai sensi art 48, comma 3, lettera c) del D.lgs 6/9/2011, n.ro 159 per essere destinato a finalità sociali/istituzionali. Decreto di trasferimento del 11/04/2024 acclarato agli atti del Comune prot 8247 (DL_CC 21 20_04_23)	Via G. Basta 28 In comodato d'uso gratuito per progetto A.M.E.T.I.S.T.A. (fino al 01/08/2034)

**4.11. ELENCO SOCIETA' PARTECIPATE, ENTI E ORGANISMI STRUMENTALI**

ORGANISMI STRUMENTALI	SITO INTERNET
Nessuno	

ENTI STRUMENTALI CONTROLLATI		SITO INTERNET
Nessuno		
SOCIETA' CONTROLLATE	% PARTECIPAZIONE	SITO INTERNET
Nessuna		

SOCIETA' PARTECIPATE	% PARTECIPAZIONE	SITO INTERNET ove consultare i relativi rendiconti o bilanci di esercizio
Società Metropolitana Acque Torino spa	0,00024%	<a href="http://www.smatorino.it">www.smatorino.it</a>
A.S.M. AZIENDA MULTISERVIZI S.p.a. in liquidazione in concordato preventivo	0,021%	<a href="http://www.asm-settimo.it">www.asm-settimo.it</a>
T.R.M. S.p.a.	0,04112	<a href="http://www.trm.to.it">www.trm.to.it</a>
S.E.T.A. S.p.a	3,83	<a href="http://www.setaspa.com">www.setaspa.com</a>
SAT S.r.l.	2,47 + 0,09	<a href="http://www.satservizi.eu">www.satservizi.eu</a>

ENTI STRUMENTALI PARTECIPATI	% PARTECIPAZIONE	SITO INTERNET ove consultare i relativi rendiconti o bilanci di esercizio
C.S.I. PIEMONTE - Consorzio per il sistema informativo <b>Fino al 31/12/2025</b>	0,10	<a href="http://www.csipiemonte.it">www.csipiemonte.it</a>
CONSORZIO IRRIGUO "STURA E BANNA"	33,33	non disponibile
CONSORZIO PER SISTEMAZIONE E L'ARGINATURA DEL TORRENTE BANNA - BENDOLA	23,77	<a href="http://www.consorziobannabendola.it">www.consorziobannabendola.it</a>
AGENZIA DELLA MOBILITA' PIEMONTESE	0,05101021	<a href="http://www.mtm.torino.it">www.mtm.torino.it</a>
CONSORZIO DI BACINO 16	6,72	<a href="http://www.consorziobacino16.it">www.consorziobacino16.it</a>



## **SEZIONE 5**

### **ESITI DELLA VERIFICA DEI CREDITI E DEBITI RECIPROCI CON I PROPRI ENTI STRUMENTALI E LE SOCIETA' CONTROLLATE E PARTECIPATE (ex art. 11, c. 6, lettera j), D.Lgs. 118/2011)**

**5.1 Nota informativa ex art. 11, c. 6, lettera j), D.Lgs. 118/2011**

L'articolo 6, comma 4, del D.L. 95/2012, recante disposizioni urgenti per la revisione della spesa pubblica, convertito con modificazioni dalla Legge n. 135/2012, ha stabilito che, a decorrere dall'esercizio finanziario 2012, i Comuni e le Province devono allegare al rendiconto della gestione una nota informativa contenente la verifica dei crediti e debiti reciproci tra l'Ente e le società partecipate.

L'art. 77 del nuovo ordinamento contabile armonizzato ex D.Lgs. n. 118/2011 ha abrogato, a decorrere dal 1° gennaio 2015, il citato comma 4 dell'art. 6 del D.L. n. 95/2012, fatta salva l'applicazione ai fini della rendicontazione dell'esercizio 2014, tuttavia l'adempimento è stato reintrodotta, a partire dal rendiconto 2015, dall'art. 11, comma 6, lettera j) del D.Lgs. n. 118/2011, con riferimento agli enti strumentali e alle società controllate e partecipate.

La predetta nota, asseverata dai rispettivi organi di revisione, evidenzia analiticamente eventuali discordanze e ne fornisce la motivazione; in tal caso il Comune o la Provincia adottano senza indugio, e comunque non oltre il termine dell'esercizio finanziario in corso, i provvedimenti necessari ai fini della riconciliazione delle partite debitorie e creditorie.

Si dà atto che è stata effettuata la verifica dei crediti e dei debiti reciproci con gli enti partecipati, come da richieste inoltrate dal Comune di Volpiano con note del 21/01/2026, alle quali hanno avuto seguito le seguenti risposte:

Dalla verifica in oggetto, sono emerse le seguenti risultanze:

**1) S.M.A.T. S.p.A**

<i>Ragione sociale</i>	<i>Quota di partecipazione</i>
<b>S.M.A.T. S.p.A.</b>	<b>0,00024 %</b>

I saldi dei crediti/debiti risultanti alla data del 31/12/2025 nel rendiconto della gestione del Comune **risultano coincidenti** con i corrispondenti saldi risultanti dalla contabilità aziendale della società.

L'importo dei saldi in oggetto viene evidenziato nella seguente tabella:

<i>Ragione sociale</i>	<i>Credito del Comune</i>	<i>Debito del Comune</i>
<b>S.M.A.T. S.p.A.</b>	<b>€ 44.239,90*</b>	<b>€ 2.947,81**</b>

\*per quota rimborso mutui II semestralità 2025 oltre IVA.

\*\*si tratta di fatture emesse da S.M.A.T. nel 2025 e pervenute al Comune negli ultimi giorni dell'esercizio 2025 e nel frattempo già pagate.

**La società in data 20/02/2026 ha reso disponibile sul proprio sito istituzionale l'asseverazione;** i dati sopradescritti derivano dalla circolarizzazione con la società di revisione di SMAT avvenuta in data 29/01/2026 (richiesta pervenuta il 28/01/2026).

**2) T.R.M. S.p.A.**

<i>Ragione sociale</i>	<i>Quota di partecipazione</i>
<b>T.R.M. S.p.A.</b>	<b>0,04112 %</b>

I saldi dei crediti/debiti risultanti alla data del 31/12/2025 nel rendiconto della gestione del Comune **risultano coincidenti** con i corrispondenti saldi risultanti dalla contabilità aziendale della società.

L'importo dei saldi in oggetto viene evidenziato nella seguente tabella:

<i>Ragione sociale</i>	<i>Credito del Comune</i>	<i>Debito del Comune</i>
<b>T.R.M. S.p.A.</b>	<b>€ 12.381,11*</b>	<b>€ 0,00</b>

\*Si tratta del dividendo 2024 deliberato dall'Assemblea TRM nel 2025 che l'ente ha accertato nel bilancio 2025 con determinazione 828 del 29/05/2025.

Al momento la società non ha ancora fatto pervenire l'asseverazione, ma in data 20/02/2026 si è conclusa l'attività di circolarizzazione dei debiti e crediti, con cui sono stati definiti gli importi indicati nel prospetto, con la società di revisione di TRM. (KPMG)

### **3)SETA S.p.A.**

<i>Ragione sociale</i>	<i>Quota di partecipazione</i>
<b>SETA S.p.A.</b>	<b>3,83 %</b>

I saldi dei crediti/debiti risultanti alla data del 31/12/2025 nel rendiconto della gestione del Comune **risultano coincidenti** con i corrispondenti saldi risultanti dalla contabilità aziendale della società.

L'importo dei saldi in oggetto viene evidenziato nella seguente tabella:

<i>Ragione sociale</i>	<i>Credito del Comune</i>	<i>Debito del Comune</i>
<b>SETA S.p.A.</b>	<b>€ 498,00*</b>	<b>€ 240.793,94 ***</b>

\*note credito da ricevere da Seta al 31/12/2025 relative ai disservizi raccolta rifiuti 2025,

\*\*\* fattura emessa al 31/12/2025 relative al mese di dicembre 2025

I dati esposti sono al netto dell'IVA.

**La società ha emesso l'asseverazione in data 26/02/2026**, acclarata agli atti in data 27/02/2026 (prot 6534).

### **4) SAT S.c.r.l.**

<i>Ragione sociale</i>	<i>Quota di partecipazione</i>
<b>SAT S.p.A.</b>	<b>2,47 %</b>

I saldi dei crediti/debiti risultanti alla data del 31/12/2025 nel rendiconto della gestione del Comune **risultano coincidenti** con i corrispondenti saldi risultanti dalla contabilità aziendale della società.

L'importo dei saldi in oggetto viene evidenziato nella seguente tabella:

<i>Ragione sociale</i>	<i>Credito del Comune</i>	<i>Debito del Comune</i>
<b>SAT S.c.r.l.</b>	<b>€ 0,00</b>	<b>€ 0,00</b>

**La società ha emesso l'asseverazione in data 26/02/26**, acclarata agli atti in data 02/03/26 (prot 6682).

### **5) A.S.M. S.p.A. in liquidazione in concordato preventivo**

<i>Ragione sociale</i>	<i>Quota di partecipazione</i>
<b>A.S.M. S.p.A. in liquidazione in concordato preventivo</b>	<b>0,021 %</b>

I saldi dei crediti/debiti risultanti alla data del 31/12/2025 nel rendiconto della gestione del Comune sono quelli evidenziati nella seguente tabella:

<i>Ragione sociale</i>	<i>Credito del Comune</i>	<i>Debito del Comune</i>
<b>A.S.M. S.p.A in liquidazione in concordato preventivo</b>	<b>€ 0,00</b>	<b>€. 0,00</b>

I Saldi **risultano coincidenti** in quanto il curatore ha emesso la propria asseverazione in data 26/02/2026, pervenuta agli atti in data 09/03/26 (prot 7511).

#### **6) C.S.I. PIEMONTE:**

<i>Ragione sociale</i>	<i>Quota di partecipazione</i>
<b>C.S.I. PIEMONTE</b>	<b>0,10 %</b>

I saldi dei crediti/debiti risultanti alla data del 31/12/2025 nel rendiconto della gestione del Comune **risultano coincidenti** con i corrispondenti saldi risultanti dalla contabilità del consorzio.

L'importo dei saldi in oggetto viene evidenziato nella seguente tabella:

<i>Ragione sociale</i>	<i>Credito del Comune</i>	<i>Debito del Comune</i>
<b>C.S.I. PIEMONTE</b>	<b>€ 0,00</b>	<b>€. 0,00</b>

*La società ha inviato l'asseverazione in data 16 febbraio 2026*, acclarata agli atti in data 17/02/26 (prot 5132)

#### **7) CONSORZIO IRRIGUO STURA E BANNA:**

<i>Ragione sociale</i>	<i>Quota di partecipazione</i>
<b>CONSORZIO IRRIGUO STURA E BANNA</b>	<b>33,33 %</b>

I saldi dei crediti/debiti risultanti alla data del 31/12/2025 nel rendiconto della gestione del Comune **risultano coincidenti** con i corrispondenti saldi risultanti dalla contabilità del consorzio.

L'importo dei saldi in oggetto viene evidenziato nella seguente tabella:

<i>Ragione sociale</i>	<i>Credito del Comune</i>	<i>Debito del Comune</i>
<b>CONSORZIO IRRIGUO STURA E BANNA</b>	<b>€ 0,00</b>	<b>€. 0,00</b>

Il consorzio ha inviato comunicazione in data 22/01/2026, acclarata agli atti in data 23/01/2026 (prot 2239).

#### **8) CONSORZIO PER LA SISTEMAZIONE E L'ARGINATURA DEL TORRENTE BANNA E BENDOLA:**

<i>Ragione sociale</i>	<i>Quota di partecipazione</i>
<b>CONSORZIO PER LA SISTEMAZIONE E L'ARGINATURA DEL TORRENTE BANNA E BENDOLA</b>	<b>23,77 %</b>

I saldi dei crediti/debiti risultanti alla data del 31/12/2025 nel rendiconto della gestione del Comune **risultano coincidenti** con i corrispondenti saldi risultanti dalla contabilità del consorzio.

L'importo dei saldi in oggetto viene evidenziato nella seguente tabella:

<i>Ragione sociale</i>	<i>Credito del Comune</i>	<i>Debito del Comune</i>
------------------------	---------------------------	--------------------------

<b>CONSORZIO PER LA SISTEMAZIONE E L'ARGINATURA DEL TORRENTE BANNA E BENDOLA</b>	<b>€ 0,00</b>	<b>€. 0,00</b>
--	---------------	----------------

Il consorzio ha inviato comunicazione in data 17/03/2025, acclarata agli atti il 18/03/26 (prot 8612), al momento non risulta pervenuta l'asseverazione dell'organo competente.

**9) AGENZIA MOBILITA' PIEMONTESE:**

<i>Ragione sociale</i>	<i>Quota di partecipazione</i>
<b>AGENZIA MOBILITA' PIEMONTESE</b>	<b>0,05101021%</b>

I saldi dei crediti/debiti risultanti alla data del 31/12/2025 nel rendiconto della gestione del Comune **risultano coincidenti** con i corrispondenti saldi risultanti dalla contabilità dell'Agenzia. L'importo dei saldi in oggetto viene evidenziato nella seguente tabella:

<i>Ragione sociale</i>	<i>Credito del Comune</i>	<i>Debito del Comune</i>
<b>AGENZIA MOBILITA' PIEMONTESE</b>	<b>€ 0,00</b>	<b>€. 0,00</b>

L'Agenzia ha inviato l'asseverazione in data 19/02/2026, acquisita agli atti in pari data (prot 5419).

**10) CONSORZIO DI AREA VASTA CB 16:**

<i>Ragione sociale</i>	<i>Quota di partecipazione</i>
<b>CONSORZIO DI AREA VASTA CB 16</b>	<b>6,72%</b>

I saldi dei crediti/debiti risultanti alla data del 31/12/2025 nel rendiconto della gestione del Comune **risultano coincidenti** con i corrispondenti saldi risultanti dalla contabilità del consorzio.

L'importo dei saldi in oggetto viene evidenziato nella seguente tabella:

<i>Ragione sociale</i>	<i>Credito del Comune</i>	<i>Debito del Comune</i>
<b>CONSORZIO DI AREA VASTA CB 16</b>	<b>€ 15.790,88*</b>	<b>€. 101.413,85 **</b>

\* Si tratta:

per 15.790,88 relative alla riscossione della TIA 2005/12 sulla base della convenzione per la cessione dei crediti approvata dal Consiglio Comunale in data 27.11.2014 con verbale 56 e sottoscritta in data 10.12.14. (somme incassate dal CAV nel 2025)

\*\* L'importo, IVA compresa, è dovuto per € 51.413,85 al saldo per la gestione TARI 2025 e per € 50.000,00 alla somma derivante dal protocollo d'intesa sottoscritto nel 2025 per le spese straordinarie della ricerca evasione e riscossione coattiva.

La verifica dei dati si è conclusa con l'asseverazione datata 25/02/2026 acclarata agli atti nella stessa data (prot 6132).

**11) UNIONE DEI COMUNI NORD EST TORINO (N.E.T.):**

<i>Ragione sociale</i>	<i>Quota di partecipazione</i>
<b>UNIONE DEI COMUNI NORD EST TORINO</b>	

I saldi dei crediti/debiti risultanti alla data del 31/12/2025 nel rendiconto della gestione del Comune **risultano coincidenti** con i corrispondenti saldi risultanti dalla contabilità dell'Unione, tranne che per quanto attiene il programma di mobilità sostenibile per il progetto “bici-parcheggio” per il quale Unione NET ha nella propria contabilità accertamenti per € 9.889,88, mentre questo Ente ha mantenuto prudenzialmente un residuo passivo di 12.000,00 in quanto il progetto è in fase di rendicontazione.

L'importo dei saldi in oggetto viene evidenziato nella seguente tabella:

<i>Ragione sociale</i>	<i>Credito del Comune</i>	<i>Debito del Comune</i>
<b>UNIONE COMUNI NORD EST TORINO</b>	<b>€ 34.457,34*</b>	<b>€. 72.745,46 **</b>

Mov. Numero	Data	C/R	Voce di Bilancio	Credito 31/12/2025	Num. Provv.	Data Provv.	Descrizione
2024 / 9896	17/12/2024	R	317 / 99	4.800,00	2041	18/12/2024	Contributo ministeriale per spese correnti nell'ambito del progetto intraNET per una mobilità sostenibile gestito da UNIONE NET
2025 / 9872	17/12/2025	R	316 / 99	29.657,34	1983	17/12/2025	Contribuzione all'Unione Net pari a quello trasferito dall'Unione Net per imposta di soggiorno anno 2025. Accertamento, impegno di spesa e
				<b>34.457,34</b>			

Mov. Numero	Data	C/R	St.	Voce di Bilancio	Debito al 31/12/25	Num. Provv.	Data Provv.	Descrizione
2025 / 305	03/02/2025	R	E	2190 / 99	14.839,20	198	03/02/2025	Impegno di spesa per trasferimento all'Unione dei Comuni Nord Est Torino di contributi per Morosità Incolpevole e Emergenza Abitativa per l'anno 2025.
2025 / 307	03/02/2025	R	E	2170 / 99	1.600,00	199	03/02/2025	Impegno di spesa per trasferimento all'Unione dei Comuni Nord Est Torino di somme per erogare borse lavoro a favore di adulti disabili per l'anno 2025.
2025 / 309	03/02/2025	R	E	2280 / 99	7.442,34	210	04/02/2025	Servizi inerenti l'assistenza sociale trasferiti all'Unione dei Comuni Nord Est Torino. Impegno di spesa per l'assistenza economica per l'anno 2025
2025 / 990	14/08/2025	R	E	2206 / 10	19.000,00	1239	14/08/2025	: Impegno di spesa e liquidazione 50 all'Unione dei Comuni Nord Est Torino, gestione progetto A.M.E.T.I.S.T.A. anno 2025
2025 / 1290	25/11/2025	R	E	795 / 99	206,58	1800	25/11/2025	Trasferimento all'unione dei comuni Nord Est Torino dei fondi destinati alle spese relative alla riscossione dei ruoli per il periodo di Agosto - Settembre - Ottobre.
2025 / 1400	17/12/2025	R	E	220 / 99	29.657,34	1983	17/12/2025	Contribuzione all'Unione Net pari a quello trasferito dall'Unione Net per imposta di soggiorno anno 2025. Accertamento, impegno di spesa e liquidazione.
					<b>72.745,46</b>			
2025 / 547	28/02/2025	R	E	5010 / 1	12.000,00	19	27/02/2025	Progr sperimentale di mobilità sostenibile casa-scuola e casa-lavoro ex D.M. 208 del 20/07/16 - Programma intranet: bici-parcheggio: realizzazione di 9 parcheggi protetti per le bici a servizio delle stazioni ferroviarie e dei capolinea DET ORIG 1039 29/12/21 [Ex.Imp. 2023/439] (Somma Impegnate nell'Esercizio 2024) [Ex.Imp. 2024/507] (Somma Impegnate nell'Esercizio 2025)

La verifica dei dati si basa sulla comunicazione di Unione N.E.T. dello scorso 11/02/2026, acquisita agli atti nella stessa data (prot 4433), si è in attesa di ricevere l'asseverazione sottoscritta dall'organo di revisione dell'Unione.

**Rendicontazione delle risorse incrementalì per il sociale – Esercizio 2025**

A decorrere dal 2021 il rendiconto si è arricchito di un nuovo allegato. Si tratta della certificazione e della annessa relazione relativa al raggiungimento degli obiettivi di servizio per la funzione servizi sociali nel 2025, che i Comuni devono predisporre attenendosi al DPCM 20/10/2023.

Dall'annualità 2025, le componenti del Fondo di solidarietà comunale legate allo sviluppo dei servizi sociali, al potenziamento degli asili nido e al trasporto degli studenti con disabilità sono state trasferite nell'ambito del nuovo Fondo speciale per l'equità del livello dei servizi come disposto dell'articolo 1, comma 496 Legge 213/2024 (legge di bilancio 2024), in attuazione delle Sentenza Corte Costituzionale n. 71/2023.

L'allocazione del fondo speciale equità livello servizi è stata posta al Titolo II entrata, mentre l'allocazione del fondo di solidarietà comunale è rimasta al titolo I entrata.

La somma assegnata al Comune di Volpiano per l'anno 2025 è stata € **92.180,38**, in misura crescente nel corso degli anni, da destinare al finanziamento e allo sviluppo dei servizi sociali comunali, svolti in forma singola o associata.

Tutti i comuni sono tenuti una spesa per la funzione sociale, al netto del servizio asili nido, almeno pari al fabbisogno standard, riportato nella nota tecnica allegata al Decreto.

Dalle indicazioni emerse dalla nota metodologica è stato necessario confrontare il fabbisogno standard monetario (riportato nel DPCM colonna C) per Volpiano € 1.012.589,11 e la spesa storica riclassificata (emergente dal questionario SOSE 2017) (riportato nel DPCM colonna B) per Volpiano € 1.722.722,24.

La nota metodologica specificava che, qualora la differenza tra fabbisogno standard monetario e spesa storica riclassificata fosse risultata positiva, la maggior quota di F.S.C. assegnata per il 2025 avrebbe dovuto essere destinata a nuove maggiori spese per funzione sociale.

Pertanto, avendo questo Ente un livello di spesa storica superiore al fabbisogno, non è stato necessario incrementare la spesa sociale

**L'ente, con il supporto dell'Unione N.E.T, ha predisposto tramite il portale IFEL, la scheda di monitoraggio e l'annessa relazione, quale specifico allegato al Rendiconto 2025, al quale si rimanda. Parallelamente ha compilato ed inviato in data 18/03/2026, tramite il portale SOGEI, la scheda di monitoraggio degli obiettivi di servizio 2025 (SOC26).**

**Rendicontazione delle risorse incrementalì per l'asilo nido – Esercizio 2025**

A decorrere dal 2022 al rendiconto si aggiunge poi l'allegato relativo alle maggiori risorse stanziare, a valere sul 2025, ai sensi dell'articolo 1 comma 172 della Legge 234/2021, per la gestione corrente degli asili nido.

L'obiettivo dello Stato è quello di incrementare il livello di copertura del servizio (numero utenti frequentanti) per raggiungere nel 2027 un livello (Lep) del 33% della popolazione in età 3 – 36 mesi.

Il decreto per l'anno 2025 ha assegnato a questo ente una quota di € **69.013,11** con un obiettivo di aumento di utenti di n.ro 9 unità. Dalla nota metodologica è emerso che il raggiungimento dell'obiettivo può essere raggiunto anche convenzionandosi con altri comuni, con privati, oppure erogando voucher da assegnare alle famiglie.

Fermo restando l'impossibilità di utilizzare le risorse aggiuntive per l'abbattimento delle rette di frequenza ai nidi a gestione comunale piuttosto che le sezioni primavera (vedasi nota metodologica della Commissione Tecnica per i fabbisogni (CTFS) del 22.03.2022 e delle FAQ pubblicate da IFEL, l'Amministrazione si è concentrata sullo studio di fattibilità di ampliamento della capacità ricettiva del nido a gestione diretta e del convenzionamento con i nidi privati per la riserva di posti. Lo studio per l'ampliamento del nido a gestione diretta, che ha prodotto i suoi effetti nel novembre del 2023, ha consentito di inoltrare alla Commissione di Vigilanza dell'ASL di competenza territoriale, istanza di ampliamento per nr. 7 posti in più rispetto agli attuali 40 (rif. prot. Comune di Volpiano nr.28170 del 30.11.2023). L'ASL TO4, con deliberazione del Direttore Generale nr. 605 del 02.09.2024 ha autorizzato tale ampliamento portando la capacità ricettiva del nido comunale da 40 a 47 minori. Disgiuntamente la Giunta Comunale con propria deliberazione nr. 103 del 21.07.2025 ha approvato lo schema di convenzionamento riserva di posti con le strutture private servizi Prima Infanzia del territorio di Volpiano, nell'ambito del Fondo di Solidarietà ex L. 234/2021, con la seguente ripartizione:

FONDAZIONE ASILO NIDO GRILLO PARLANTE (5), MONDO DEI BIMBI (6), MICRONIDO LILLIPUT (6), NIDO DEI SOGNI (4)

L'ente, ha predisposto tramite il portale IFEL, la scheda di monitoraggio e l'annessa relazione, quale specifico allegato al Rendiconto 2025, al quale si rimanda, con il quale si dà dimostrazione del raggiungimento dell'obiettivo di incremento di n.ro 9 utenti per il 2025.

Parallelamente ha compilato ed inviato in data 16/03/2026, tramite il portale SOGEI, la scheda di monitoraggio degli obiettivi di servizio 2025 (NID26).

#### **Rendicontazione delle risorse incrementalì per il trasporto disabili – Esercizio 2025**

Il comma 174 dell'articolo 1 della Legge n° 234 del 30 dicembre 2021 ha stanziato nuove risorse per il trasporto studenti con disabilità, i fondi sono stati assegnati con un decreto interministeriale del 21/03/2025, questo ente per il 2025 è risultato assegnatario di finanziamento per € 30.723,31.

L'amministrazione comunale, sin dal 2004, aveva stabilito che le famiglie che avessero provveduto con proprio automezzo al trasporto scolastico alla scuola dell'obbligo o agli altri ordini di scuola, del proprio figlio disabile, se non è utilizzabile il servizio di scuolabus o se fosse risultato troppo gravoso per il Comune erogare il servizio di trasporto, potessero richiedere un rimborso spese, corredando la domanda con idonea certificazione dell'ASL.

Nell'anno 2025 il Comune di Volpiano ha soddisfatto le richieste pervenute per rimborso alle famiglie di alunni con disabilità certificata, tutti frequentanti la scuola primaria.

Mentre per il trasporto disabili alle scuole secondarie di secondo grado, un alunno è trasportato con mezzo speciale e assistente, mentre gli altri 6 alunni, che presentano un grado di disabilità più lieve, sono trasportati con automezzo senza assistenza.

L'ente, ha predisposto tramite il portale IFEL, la scheda di monitoraggio e l'annessa relazione, che non costituisce allegato al rendiconto.

Parallelamente ha compilato ed inviato in data 16/03/2026, tramite il portale SOGEI, la scheda di monitoraggio degli obiettivi di servizio 2025 (DIS26).

#### **Rendicontazione delle risorse incrementalì per alunni con disabilità – Esercizio 2025**

Il comma 174 dell'articolo 1 della Legge n° 234 del 30 dicembre 2021 ha stanziato nuove risorse per il trasporto studenti con disabilità. Questo ente per il 2025 è risultato assegnatario di contributo di € 27.066,93

Nel dicembre 2024 la Giunta Comunale aveva preso atto delle richieste dell'Istituto Comprensivo di Volpiano, nelle quali venivano segnalate situazioni di particolare gravità emerse nella scuola dell'Infanzia, che necessitano attività di sostegno, stanziando, per il periodo gennaio/giugno

2025, una spesa di circa € 18.052,13.

Con successivo atto l'amministrazione ha stabilito il potenziamento degli interventi educativo-assistenziali a favore dei bambini disabili presso le scuole primarie e dell'infanzia di Volpiano, in relazione alla grave situazione dovuta alla presenza nell'Istituto Comprensivo di Volpiano di un elevato numero di bambini certificati, al fine di effettuare interventi educativi specialistici per 47 ore settimanali, nel periodo settembre/dicembre 2025, destinando ulteriori risorse per € 15.216,84.

L'ente, ha predisposto tramite il portale IFEL, la scheda di monitoraggio e l'annessa relazione, che non costituisce allegato al rendiconto.

Parallelamente ha compilato ed inviato in data 16/03/2026, tramite il portale SOGEI, la scheda di monitoraggio degli obiettivi di servizio 2025 (FAD26).

#### **Allegato relativo ai Partenariati Pubblico-Privato**

Il D.M. del 10 ottobre 2024 (17° decreto correttivo contabilità armonizzata) ha modificato il principio contabile applicato 4/1 introducendo, al paragrafo 13.1, un nuovo allegato al rendiconto, a partire da quello del 2024. In particolare, recependo il comma 7, ultimo capoverso, dell'art. 175 del codice dei contratti pubblici, D.Lgs. n. 36/2023, prevede che gli enti che abbiano stipulato contratti di PPP diano evidenza, in un apposito allegato, di tali contratti con l'indicazione del CUP e del CIG, del valore complessivo del contratto, della durata, dell'importo del contributo pubblico e dell'importo dell'investimento a carico del privato. Negli anni questo ente ha stipulato contratti rientranti in tale tipologia pertanto si rimanda al documento che costituisce allegato al rendiconto.